

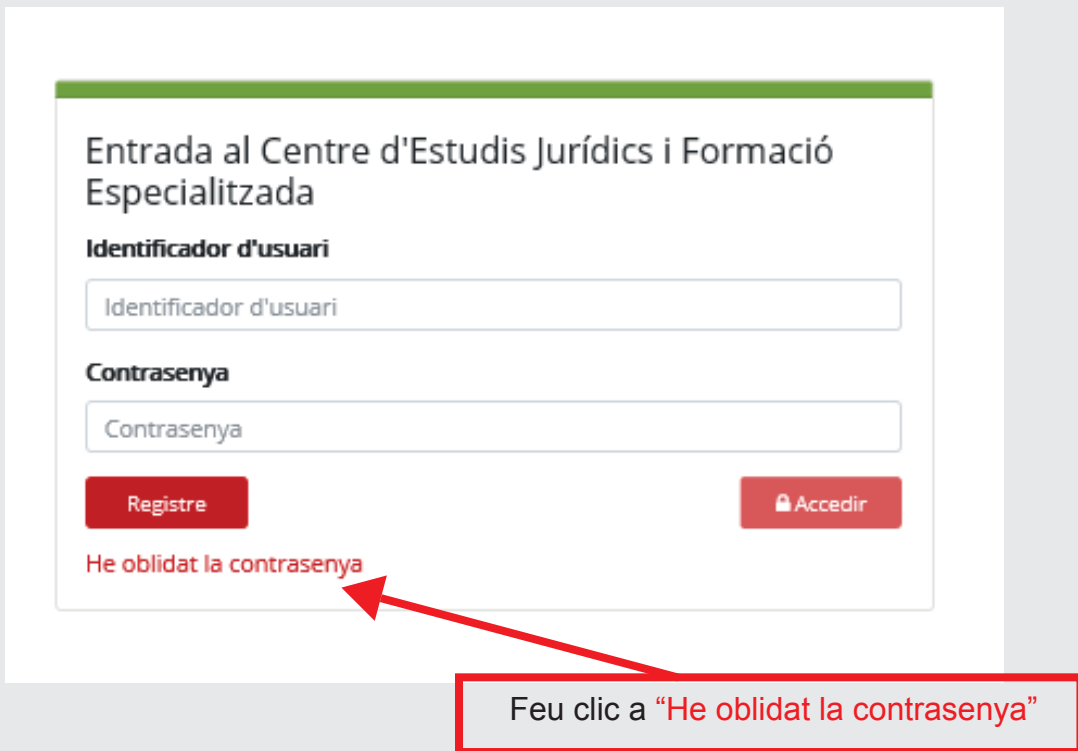
Instruccions per accedir al web d'inscripcions del CEJFE

Per accedir al web d'inscripcions:

- Si us heu inscrit prèviament en alguna activitat del Centre d'Estudis (CEJFE) aneu al punt **A**.
- Si no us heu inscrit mai en cap activitat del CEJFE aneu al punt **B** per registrar-vos.

A - Si us heu inscrit prèviament en alguna activitat del Centre d'Estudis (CEJFE) heu de seguir els passos següents:

1. Aneu a aquesta adreça d'internet: <https://formacio.cejfe.gencat.cat>



Entrada al Centre d'Estudis Jurídics i Formació Especialitzada

Identificador d'usuari

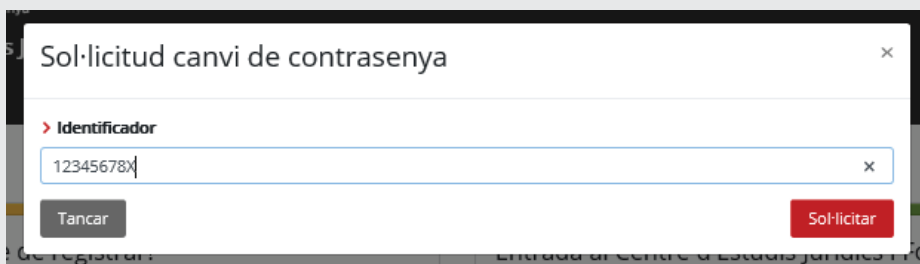
Contrasenya

Registre **Accedir**

[He oblidat la contrasenya](#)

Feu clic a “He oblidat la contrasenya”

2. Introduïu el vostre identificador, que és el vostre **NIF, NIE o Passaport** i cliqueu a “Sol·licitar”.

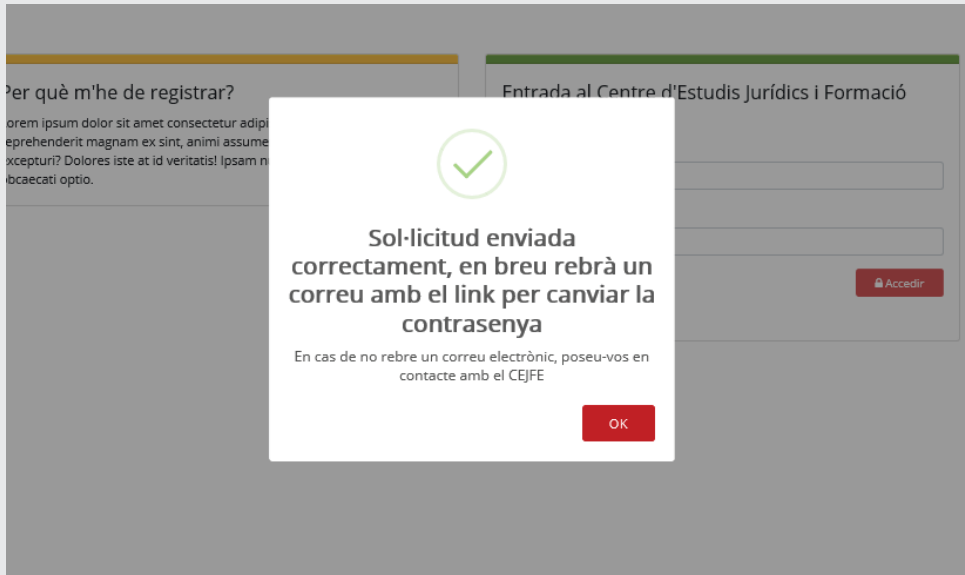


Sol·licitud canvi de contrasenya

> **Identificador**


Tancar **Sol·licitar**

3. Tot seguit us apareixerà un missatge conforme la vostra sol·licitud s'ha enviat correctament. Cal que cliqueu a "Ok"



4. Consulteu **el vostre compte de correu** (en el que hagueu rebut aquestes instruccions). Comproveu que no us hagi arribat el missatge a la safata de correu brossa, ja que aquests tipus de correus amb resposta automàtica s'identifiquen com a correu brossa.

Avui

 noreply.cejfe@gencat.cat

Sol·licitud de canvi de contrasenya

11:25

Quan l'obriu hi trobareu el següent (pot variar la visualització en funció de la interfície del vostre servei de correu electrònic):

Sol·licitud de canvi de contrasenya

noreply.cejfe@gencat.cat

Per a:

dijous, 29 / novembre / 2018 11:25


Heu sol·licitat restablir la vostra contrasenya en l'aplicació CEJFE

Accediu a aquest enllaç <https://preproduccio.formacio.cejfe.gencat.cat/#/restablir-contrasenya/8620eb74db222e2e052ddfc47f6b8e205932b7e4fcfc95c35c8d2fdae805736d> per procedir al canvi de contrasenya. L'enllaç té una validesa de 6 hores.

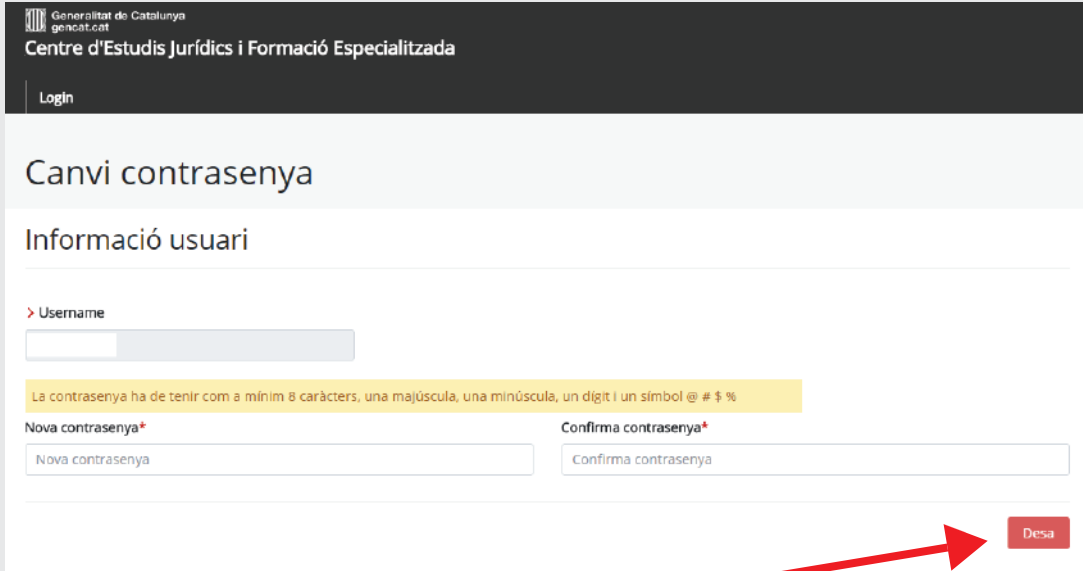
Si no heu sol·licitat aquest restabliment de contrasenya, no es necessita cap acció.

Per obtenir ajuda, poseu-vos en contacte amb l'administrador del lloc.

Centre d'Estudis Jurídics i Formació Especialitzada

 **Cliqueu a l'enllaç**

5. Us apareixerà una pantalla per a fer el canvi de contrasenya on hi heu de posar el vostre usuari (*NIF, NIE o Passaport*) i la nova contrasenya seguint les instruccions indicades.



The screenshot shows the 'Canvi contrasenya' (Change password) page. At the top, there is a header with the logo and name of the 'Centre d'Estudis Jurídics i Formació Especialitzada'. Below the header, there is a 'Login' link. The main heading is 'Canvi contrasenya'. Underneath, there is a section titled 'Informació usuari'. A dropdown menu is set to 'Username', with a corresponding input field. A yellow warning box states: 'La contrasenya ha de tenir com a mínim 8 caràcters, una majúscula, una minúscula, un dígit i un símbol @ # \$ %'. Below this, there are two input fields: 'Nova contrasenya*' (New password*) and 'Confirma contrasenya*' (Confirm password*). The 'Nova contrasenya*' field contains the placeholder text 'Nova contrasenya' and the 'Confirma contrasenya*' field contains 'Confirma contrasenya'. At the bottom right of the form, there is a red button labeled 'Desa' (Save).

Cliqueu a "Desa"

6. Un cop heu desat la informació, us retorna automàticament al web d'inscripcions, on podreu posar el vostre usuari (*NIF, NIE o Passaport*) i la vostra contrasenya i clicar a "Accedir".



The screenshot shows the login page titled 'Entrada al Centre d'Estudis Jurídics i Formació Especialitzada'. It features two input fields: 'Identificador d'usuari' (User identifier) and 'Contrasenya' (Password). Below the 'Contrasenya' field, there is a red button labeled 'Registre' (Register) and another red button labeled 'Accedir' (Login) with a lock icon. A link 'He oblidat la contrasenya' (I forgot my password) is located below the 'Registre' button. A red arrow points from the 'Accedir' button to the instruction box below.

Cliqueu a "Accedir"

B - Si no us heu inscrit mai en cap activitat del CEJFE heu de registrar-vos per poder accedir al web d'inscripcions.

1. Aneu a aquesta adreça d'internet: <https://formacio.cejfe.gencat.cat>



Entrada al Centre d'Estudis Jurídics i Formació Especialitzada

Identificador d'usuari

Identificador d'usuari

Contrasenya

Contrasenya

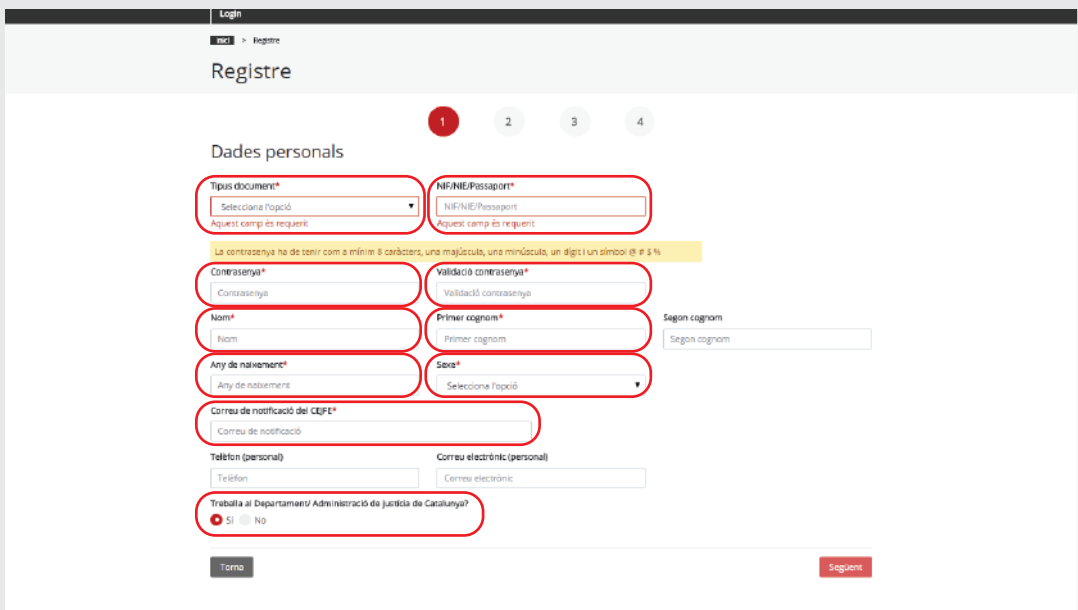
Registre

Accedir

He oblidat la contrasenya

Feu clic a "Registre"

2. Empleneu les dades de registre, tenint en compte que aquells camps que tenen un asterisc són obligatoris i varien en funció de si treballeu o no al Departament/Administració de justícia.



Login

inici > Registre

Registre

1 2 3 4

Dades personals

Tipus document*
Selecciona l'opció
Aquest camp és requerit

NIF/NIE/Passaport*
NIF/NIE/Passaport
Aquest camp és requerit

La contrasenya ha de tenir com a mínim 8 caràcters, una majúscula, una minúscula, un dígit i un símbol (t # \$ %)

Contrasenya*
Contrasenya

Validació contrasenya*
Validació contrasenya

Nom*
Nom

Primer cognom*
Primer cognom

Segon cognom
Segon cognom

Any de naixement*
Any de naixement

Sexe*
Selecciona l'opció

Correu de notificació del CEJFE*
Correu de notificació

Telèfon (personal)
Telèfon

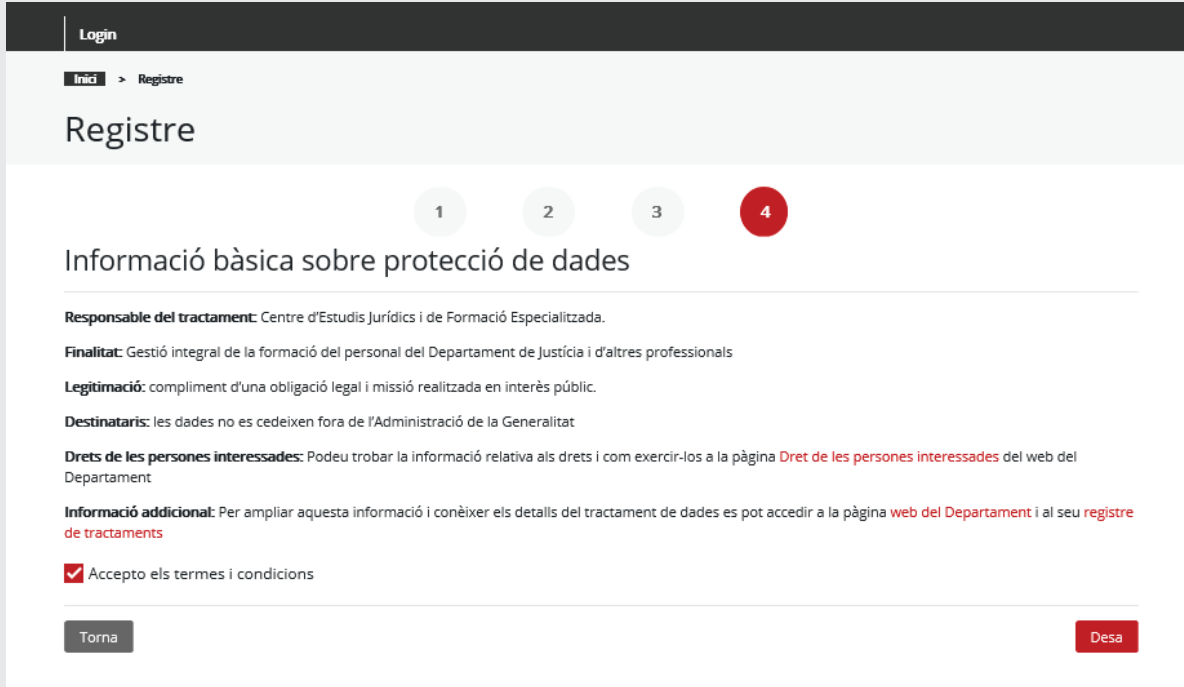
Correu electrònic (personal)
Correu electrònic

Treballa al Departament/ Administració de Justícia de Catalunya?
 Sí No

Torna

Següent

3. Un cop emplenades les dades de registre haureu d'acceptar els termes i condicions de la protecció de dades i clicar a "Desa".



Login

Inici > Registre

Registre

1 2 3 4

Informació bàsica sobre protecció de dades

Responsable del tractament: Centre d'Estudis Jurídics i de Formació Especialitzada.

Finalitat: Gestió integral de la formació del personal del Departament de Justícia i d'altres professionals

Legitimació: compliment d'una obligació legal i missió realitzada en interès públic.

Destinataris: les dades no es cedeixen fora de l'Administració de la Generalitat

Drets de les persones interessades: Podeu trobar la informació relativa als drets i com exercir-los a la pàgina [Dret de les persones interessades](#) del web del Departament

Informació addicional: Per ampliar aquesta informació i conèixer els detalls del tractament de dades es pot accedir a la pàgina [web del Departament](#) i al seu [registre de tractaments](#)

Accepto els termes i condicions

Torna Desa

4. Un cop desada la informació, es retorna automàticament a la pàgina d'accés al web d'inscripcions, on heu de posar el vostre usuari (NIF, NIE o Passaport) i la vostra contrasenya i clicar "Accedir".



Entrada al Centre d'Estudis Jurídics i Formació Especialitzada

Identificador d'usuari

Contrasenya

Registre Accedir

[He oblidat la contrasenya](#)

Cliqueu a "Accedir"