



Il·lustre Col·legi  
d'Advocats de Tarragona  
Registre Entrada : 37982  
Data : 26/10/2018  
Hora : 10:02:47



**AUDIENCIA PROVINCIAL  
DE  
TARRAGONA**  
-Presidencia-

Rambla. Lluís Companys núm. 10  
43005 Tarragona

Tel. 977 92 01 23  
Fax 977 92 29 88

Mailto: presidencia.aptarragona@xij.gencat.cat

**N. Rfª: Exp. Gub. 9/2018**  
**(Cítese al contestar)**

**IL·LM. SR.** , *Benvolgut degà*

Adjunt li envio, per al seu coneixement i als efectes oportuns, copia de la Memòria Anual de la Audiència Provincial de Tarragona, corresponent a l'any 2017.


Tarragona a 15 d'octubre de 2018

 Audiència Provincial  
de Tarragona  
Presidència

Javier Hernández García,  
President de la Audiència Provincial

**IL·LM. SR. DEGÀ DEL COL·LEGI D'ADVOCATS DE TARRAGONA.**





# MEMÒRIA DE L'AUDIÈNCIA PROVINCIAL DE TARRAGONA DE 2017

## **Sumari**

I. Audiència Provincial. A. Consideracions generals. B. Seccions civils. 1. Secció Primera. 2. Secció Tercera. C. Seccions penals. 1. Secció Segona. 2. Secció Quarta. D. Presidència. II. Situació general dels jutjats de la província de Tarragona. III. Propostes. IV. Valoració global.

## **I. Audiència Provincial**

### **A. Consideracions generals**

L'Audiència Provincial de Tarragona consta de quatre seccions, dos de l'ordre civil i dos de l'ordre penal. La primera, de l'ordre civil, coneix en exclusiva assumptes mercantils i de família i, també, assumptes generals en el percentatge corresponent. La quarta, d'ordre penal, coneix, a més, en exclusiva assumptes de violència contra la dona, els quals representen aproximadament el 45% de les causes repartides.

La plantilla orgànica de les quatre seccions durant l'any 2016 ha estat la següent:

La Secció Quarta va estar integrada per quatre magistrats titulars –plantilla orgànica–.

La Secció Segona va veure incrementada des del 2015 la seva plantilla amb una plaça nova i compta avui dia amb cinc magistrats.

La Secció Primera Civil està integrada, també des de l'abril de 2015, per quatre magistrats, tots ells titulars –tres magistrats i una magistrada– i la Secció Tercera per tres magistrats, tots ells titulars.

## **B. Seccions civils**

El repartiment és continu, de forma setmanal i equitativa, entre tots els seus components en nombre de cinc ponències. El volum d'entrada de l'any 2017 ha augmentat a les dues seccions, de manera significativa a la Secció Tercera (17,07%), per sobre de la franja màxima del mòdul orientatiu de referència utilitzat pel Consell General del Poder Judicial des del gener de 2013; a la Secció Primera, entre un 27% i un 6,42%, i a la Secció Tercera, entre un 67,03% i un 39,45%.

L'augment en el nombre d'entrada d'assumptes ha estat de 895 l'any 2016, davant de 928 assumptes de l'any 2017 i de 779 de l'any 2016, davant de 912 l'any 2017 -a la Secció Tercera-. Els volums de resolució respectius se situen una mica per sota del volum ingressat -857/928 en el cas de la Secció Primera i 912/727 en el cas de la Secció Tercera-. L'augment del nombre d'entrada explica, també, l'augment significatiu de la litispendència, davant la tendència a l'estabilització dels anys anteriors. A la Secció Primera el nombre d'assumptes totals pendents assoleix 727 [+10,82%] i a la Secció Tercera, 705 [+35,32%].

Per acord dels magistrats que componen les seccions civils, es van elaborar normes de repartiment aprovades per la Sala de Govern que introdueixen factors de correcció que tenen en compte les matèries d'especialització que es reparteixen en exclusiva a la Secció Primera i el nombre de magistrats que componen cada secció, la qual cosa explica la diferència en el nombre d'entrada d'assumptes amb relació a cada secció.

Els torns de substitució interna en supòsits de baixes puntuals o llicències s'han cobert sense cap incidència i no s'ha suspès cap assenyalament de deliberació i

decisió ni vista oral.

No consten discrepàncies jurisdiccionals sensibles entre ambdues seccions i s'han realitzat plans d'unificació de criteris que es participen als jutges del territori i als col·legis professionals.

La motivació de les resolucions és satisfactòria i l'índex de revocacions pels tribunals superiors -TS i TSJ- és molt baix -cap de la Secció Tercera, de 19 elevats, i cinc, en cas de la Primera, de 33 elevats-.

### **1. Secció Primera**

La Secció despatxa, a més de l'ingrés d'assumptes generals, en exclusiva assumptes de família i mercantil. Això, juntament amb la reducció del personal de la Secretaria i les intenses limitacions per a la seva substitució externa en els supòsits de llicències o malalties, fa que la Secció presenti símptomes de superació de la capacitat funcional de resposta en un terme òptim. No obstant això i en comparació amb el 2016, s'ha reduït de manera significativa el temps de resposta en els assumptes de família, que s'ha situat en una mitjana d'aproximadament cinc mesos.

Els símptomes de superació funcional poden versar significativament augmentats si es té en compte que aquesta Secció coneix exclusivament tots els recursos d'apel·lació contra les resolucions de l'òrgan especialitzat en clàusules abusives en els contractes hipotecaris. L'any 2017 encara no se n'ha pogut quantificar amb precisió l'impacte, però és del tot esperable que resultarà molt alt. Això justificarà sense dilació activar alguna fórmula de reforç, ja sigui amb rellevament de funcions del jutge o jutgessa que es designi o sense.

Aquesta situació disfuncional per raons objectives no entela de cap manera

l'esforç i el rigor de tots els magistrats que integren la secció: Sr. Carril, Sra. Aguilar, Sr. García i Sr. Niño, així com de la lletrada de l'Administració de justícia, Sra. Aunòs, i del personal de l'oficina.

## **2. Secció Tercera**

Com apuntava en l'exposició de dades generals, l'any 2017 ha suposat un augment molt significatiu en l'entrada d'assumpes amb repercussions evidents en l'augment del volum litispendència i també en la prolongació del temps mitjà de resposta [s'ha passat de 8,4 mesos el 2016 a 11,6 mesos el 2017].

Aquesta situació obliga a l'adopció de mesures no tan sols de reforç sinó també, naturalment, de tipus estructural, que passa per la creació d'una altra plaça de magistrat/ada.

La Secció Tercera és l'única Secció Civil de Catalunya (s. e. o o.) que compta amb tres magistrats en la seva plantilla orgànica. La majoria compten amb quatre magistrats/ades i alguna, fins i tot, amb cinc. Això fa que el volum d'entrada, 920 assumpes, sigui, en comparació i percentualment amb la mitjana de Catalunya [1182] i de la resta d'Espanya [1068], significativament alt.

Cal tenir en compte que, a més, per raons d'especialitat amb la Secció Primera resulta molt difícil establir mecanismes compensatoris i que l'alt increment en l'entrada d'assumpes s'entreveu com a tendència a l'alta, com a conseqüència de la mateixa recuperació econòmica que estimula la reclamació de crèdits i d'obligacions pendents.

Les condicions de repartiment i deliberació són iguals a les de la Secció Primera. He de destacar l'esforç i el rigor dels integrants de la secció: Sr. Arias Boo, Sr. Perarnau i Sr. Galán; la lletrada de l'Administració de justícia, Sra. Moretón, i el

personal de l'oficina judicial.

### **C. Seccions penals**

Ambdues seccions han patit una lleugera disminució d'assumptes en una mitjana del 3,60%. Ambdues seccions superen el barem orientatiu del CGPJ en la seva franja inferior en un 9,70%. Per acord de totes dues seccions, es va establir un calendari de repartiment comú de ponències d'apel·lació setmanals. El nombre de ponències repartides per magistrat és igualitari i executat pels lletrats de l'Administració de justícia respectius –el repartiment d'entrada es calcula pel nombre efectiu de magistrats que componen les seccions– i la deliberació es preveu amb periodicitat setmanal per a apel·lacions ordinàries, llevat de les causes amb pres i de mesures cautelars personals, que es deliberen de manera immediata. El repartiment setmanal es quantifica en sis apel·lacions setmanals, més les apel·lacions de causes amb pres i mesures cautelars personals que es registren durant la setmana, més les ponències de sala que per torn corresponguin a cadascun dels magistrats –la mitjana global setmanal se situa propera a les deu ponències–. Les diferències en el nombre d'assumptes repartits entre magistrats que es poden identificar a les estadístiques estan justificades per la concessió de llicències de malaltia o per gaudiment de vacances fora del mes d'agost.

Es manté un fructífer i continu diàleg entre les dues seccions i s'han celebrat plens d'unificació. Els acords es traslladen a tots els jutges de la província i als col·legis professionals.

No obstant això, ambdues seccions, i molt en particular la Segona, durant l'any 2015 han patit carències de personal, a vegades de fins a dos components de les

plantilles respectives. Malgrat això, el treball de les oficines ha estat molt intens, havent de ressaltar l'eficàcia i la professionalitat del lletrat de l'Administració de justícia de la Secció Segona, Sr. Oyagüe, i del lletrat de l'Administració de justícia de la Secció Quarta, Sr. Ruiz.

### **1. Secció Segona**

La Secció Segona ha ingressat un total de 1.425 assumptes, 54 menys que l'any 2016; se n'han resolt 1.536, un 8,95% menys que l'any anterior, i s'ha reduït la litispendència en un molt significatiu 22,73%. El nombre total d'assumpes pendents a final del 2017 és de 306, davant dels 396 de l'any anterior. Aquesta dada assenyalava una millora significativa en la resposta malgrat l'augment de l'entrada d'assumpes, que es justifica també per un major repartiment conseqüent a l'augment de la plantilla orgànica amb un nou magistrat/ada el 2015 i la comissió de servei desenvolupada durant tot l'any 2017. El temps mitjà de resposta també ha millorat: de 2,8 mesos el 2016 a 2,4 mesos el 2017.

S'ha produït un augment en l'entrada de sumaris ordinaris i procediments abreujats, però segueix havent-hi un nombre significatiu d'assumpes pendents d'assenyalar o assenyalats a termes que superen, a vegades, l'any (56 sumaris/146 procediments abreujats). Aquesta situació porta causa, d'una banda, de les mateixes necessitats derivades de l'alt nombre d'assumpes que reclamen vista i, de l'altra, per l'especial complexitat de molts dels ingressats, que reclamen programar diverses sessions de judici amb una laboriosa tramitació preparatòria de la gestió de les iniciatives probatòries de les parts. El 2017 s'ha desenvolupat un pla de reforç amb una comissió de servei d'un magistrat, Sr. Echeverría, amb la finalitat de reduir la litispendència de judicis orals.



S'ha de destacar la fructífera gestió del Protocol de Conformitats, que ha comptat amb la participació decidida de la Fiscalia i dels professionals lletrats. S'ha de destacar l'esforç de motivació de les sentències i la coherència interna de la Sala. El percentatge de confirmacions cassacionals i apel·latives és molt elevat. Sense perjudici de l'alt volum de treball, la reducció significativa de litispendència l'any 2017 suggereix una evolució positiva i que l'estat de la Secció s'ha de qualificar de correcta per bé que millorable. Si s'atén a escales comparatives la litispendència està molt lleugerament per sobre de la mitjana de Catalunya i lleugerament per sota de la mitjana nacional. He de destacar l'esforç i la professionalitat dels components de la Sala, Sr. Martínez, Sr. Sampietro, Sr. Fernández, Sra. Calvo i Sra. Espiau, així com de la magistrada suplent, Sra. Valldepérez; del lletrat de l'Administració de justícia, Sr. Oyagüe, i del personal que desenvolupa les seves funcions a l'oficina judicial.

## **2. Secció Quarta**

A la Secció Quarta el nombre d'assumpes entrants s'ha reduït lleugerament: De 1.186 el 2016 a 1.144 el 2017. S'ha de destacar que a més del repartiment general coneix en exclusiva els assumptes de violència contra la dona. Malgrat això, la litispendència és molt baixa -117 assumptes totals- i es redueix, a més, respecte de l'any 2016, en un percentatge del 12,03%.

El temps mitjà de resposta és molt reduït [1,2 mesos]. Amb una entrada de 1.057 apel·lacions, a 30 de desembre de 2017 en pengen 56 i se n'han resolt 1.069. El nombre de judicis pendents de sumaris s'ha reduït significativament i se situa en 3. La litispendència d'abreujats és de 55 i de jurats és de 3. No obstant això, l'augment significatiu de causes d'enjudiciament i entesa la

capacitat funcional de l'òrgan i la creixent complexitat objectiva i subjectiva dels assumptes elevats, permet apuntar un pronòstic d'allargament en els temps de resposta per a aquest tipus de causes. L'assenyalament se situa, llevat de les causes amb pres, al voltant de cinc mesos.

El temps de resposta en apel·lacions se situa avui dia en menys d'un mes des del seu registre i en causes amb pres, situacions personals de presó, substitucions o suspensions de pena i mesures cautelars personals relacionades amb la violència sobre la dona, en quatre/cinc dies des que l'assumpte es registra a l'oficina judicial.

El nombre d'executòries pendents és de 117 i s'ha reduït en un 8,9% respecte del 2016.

El nivell de motivació de les resolucions, igual que el de la Secció Segona, és molt exigent i es manté un esforç notable de coherència interna, també en matèries que es resolen pel tràmit de l'apel·lació de faltes mitjançant el tribunal de composició unipersonal.

En consideració al volum pendent, el nombre de resolucions dictades, la motivació, la situació de l'execució i el temps de resposta, l'estat de la Secció cal qualificar-lo com a satisfactori.

He de destacar el decidit esforç i compromís dels meus col·legues, Sr. Revuelta, Sr. Mora i Sra. Montardit, així com el treball essencial desenvolupat pel lletrat de l'Administració de justícia de la Secció, Sr. Ruiz, al costat del personal que conforma l'oficina judicial.

#### **D. Presidència**

L'activitat de la Presidència es desenvolupa en diversos plans. La tramitació

d'assumpes interns -règim de substitucions, despatx d'auxilis internacionals, queixes, entrevistes amb jutges i jutgesses, coordinació de propostes, elaboració d'informes, inspeccions i visites de coneixement-.

En el pla extern es mantenen relacions fluides i fructíferes amb els col·lectius implicats en l'Administració de justícia -advocats, procuradors, junta de personal, membres de forces i cossos de seguretat, metges forenses, i es desenvolupen reunions periòdiques d'anàlisi, coordinació i elaboració de propostes amb la Fiscalia Provincial, el Secretari Coordinador i la direcció dels Serveis Territorials del Departament de Justícia a Tarragona-.

Les relacions institucionals també ocupen un lloc destacat i es procura acudir a totes les convocatòries oficials que reclamin la presència representativa del poder judicial a la província.

Amb el Col·legi d'Advocats de Tarragona s'ha establert un marc de col·laboració docent i formativa. S'han dissenyat activitats i reunions d'autoformació per als jutges i les jutgesses -titulars i substituïts- que es denomina Fòrum Penal. Es trameten per via telemàtica textos normatius i sentències d'especial rellevància de tribunals internacionals o resolucions de singular transcendència processal dictades per l'Audiència Provincial.

S'atén personalment totes les necessitats, els suggeriments i els problemes dels jutges i les jutgesses de la província. Com a president, soc membre de la Comissió Permanent de la Sala de Govern del Tribunal Superior de Justícia de Catalunya i presideixo les reunions de la Junta Provincial de Seguretat.

S'han impulsat i proposat diversos plans de reforç per als òrgans i els partits de la província amb resultats satisfactoris per a la millora del servei.

La Presidència es compatibilitza amb el despatx jurisdiccional d'assumpes en

règim d'igualtat amb els altres membres de la Sala en el repartiment de ponències. No gaudeixo de cap tipus d'exempció.

He comptat el 2017 amb la inestimable col·laboració de dues funcionàries, la Sra. Garrido Solsona i la Sra. de la Cruz Linares. Com un "microservei" comú adscrit a la Presidència, compta amb una funcionària interina encarregada a temps complet del registre i del repartiment per a totes les seccions que componen l'Audiència Provincial dels assumptes que es remeten des dels jutjats.

### **E. Valoració de la situació de l'Audiència Provincial**

Sense perjudici de poder qualificar de satisfactori l'estat de l'Audiència Provincial de Tarragona considero que, en qualsevol cas, l'especial complexitat dels judicis orals, l'excepcional incidència dels judicis amb jurat a la província i la circumstància que la presidència de la Secció Quarta comporti l'exercici de la presidència de l'Audiència –sense cap rebaixa de repartiment– justifica la creació d'una altra plaça penal per, d'aquesta manera, equiparar la planta de les seccions penals de Tarragona amb les de la resta de les seccions penals de Barcelona, que compten, totes amb cinc magistrats. Això permetria no tan sols una millor gestió d'assumptes, situant la resposta a un nivell òptim, sinó també una raonable distribució de la càrrega de la Sala.

També considero indispensable que es doti una plaça més per a la Secció Tercera civil, que permetria donar una resposta adequada al notable augment d'assumptes que ha patit la Secció, equiparant-se a la resta de les seccions civils de Catalunya, que compten, almenys, amb quatre magistrats. També s'ha de dissenyar i implementar amb urgència un pla de reforç a la Secció Primera, relacionat amb el molt probable augment d'apel·lacions en matèria relacionada

amb clàusules abusives.

Sense perjudici de la posada en marxa de la Nova Oficina Judicial, i fins que aquesta s'implanti, estimo d'especial importància la possibilitat de crear una oficina de jurats a l'Audiència Provincial i una àrea d'informació i d'assistència específica per a les persones que han estat citades com a testimonis amb un pronòstic presumptiu d'alta victimització. És, a més, un imperatiu normatiu derivat de la Directiva 29/2012 i de la mateixa Llei 4/2015, que aprova l'Estatut de la Víctima en el procés penal.

## **II. Situació general dels jutjats de la província de Tarragona**

Sense perjudici de l'alt nivell de resposta, que situa els òrgans de la província en termes percentuals l'any 2017 en el primer lloc de Catalunya en taxa de resolució d'assumpes entrants, el fet cert és que en termes generals la situació en alguns partits es pot qualificar encara de preocupant i es pot identificar una dada generalitzada d'augment de la litispendència a les jurisdiccions civil, contenciosa, violència sobre la dona, menors i social (en particular a Tortosa).

Els vuit partits judicials que integren el mapa judicial provincial van superar el 2017 amb escreix el mòdul d'assumpes fixat pel CGPJ, tant en la seva franja mínima com màxima en els assumpes civils, laborals, mercantils, de família, de menors, penals d'enjudiciament i contenciosos. En els jutjats d'instrucció de Tarragona i Amposta l'ingrés d'assumpes en relació amb el 2016 va créixer [17,84% i 5,52%, respectivament], i es va reduir, així mateix, a la resta dels partits, però en percentatges molt inferiors al descens esdevingut el 2016 com a conseqüència de l'entrada en vigor de les reformes processals de 2015.

La litispendència civil ha crescut a Valls en un 5,15% de mitjana i s'ha reduït a

penal en un 23,27%.

A Amposta, ha crescut en un 17,13% a civil i en un 1,19% a penal.

A Tortosa, ha crescut en un 3,27% a civil i s'ha reduït en un 7,65% a penal.

Al Vendrell, ha crescut en un 12,21% a civil i s'ha reduït en un 21,50% a penal.

A Reus, a civil ha crescut un 15,09% i s'ha reduït a penal en un 11,83%.

A Tarragona, en instància el creixement de la taxa de litispendència dels assumptes civils s'ha disparat fins a un 69,64% més, per bé que s'explica, sobretot, per la litispendència del Jutjat d'Instància núm. 8 que coneix, per decisió del CGPJ, en exclusiva les clàusules abusives, que s'eleva fins al 399,07%, per bé que s'ha d'advertir un augment preocupant de la litispendència al Jutjat núm. 7 [en un 46,43%]. Als assumptes penals d'instrucció la litispendència s'ha reduït en un 12,04%.

Al Jutjat Únic de Falset, s'ha produït un augment de la litispendència civil en un 21,36% i la reducció de la penal en un 33,33%.

Al Jutjat Únic de Gandesa ha augmentat la litispendència civil en un 21,40% [amb un augment d'entrada del 15,23%] i s'ha reduït a penal en un 38,52% [amb un augment d'entrada del 9,56%].

Als dos jutjats contenciosos ha vist reduïts, de mitjana, el nombre d'entrada en un 12,36%, però ha augmentat la litispendència en un 15,21%.

Al Jutjat de Menors, l'augment de litispendència és significatiu i se situa respecte al 2016 en un 47,20% més, malgrat la reducció d'entrada d'assumptes en un 4,74%.

Al Jutjat de Família de Tarragona s'ha reduït la litispendència en un 3,35%.

Al Jutjat Mercantil s'ha produït una notable millora, ja que la litispendència s'ha reeducat en un 18,44%, de la mà d'un augment del 261,29% en el nombre de

resolucions dictades.

Als jutjats de violència sobre la dona, al de Tarragona s'ha produït un increment d'entrada tant d'assumpes civils com penals, ha augmentat la litispendència en un 13,24% en els primers i s'ha reduït en un 7,22% en els segons. Al Jutjat del Vendrell també s'ha produït un significatiu augment en el nombre d'assumpes ingressats, que es projecta en un augment de la litispendència: 9,89% a civil i 3,49% a penal. A Reus, l'augment d'entrada s'ha produït a penal [11,68%] i s'ha reduït a civil [17,88%]. La litispendència ha augmentat en un 18,68% a civil i l'estadística del Punt Neutre ha donat una dada alarmant a penal, amb un augment del 100,86%, que obliga a la seva comprovació immediata.

Als jutjats penals de Tarragona, s'ha produït una reducció significativa de la litispendència en un 17% de mitjana. Als de Reus, ha augmentat en una mitjana del 8% i als de Tortosa s'ha reduït en una mitjana del 21%, en què destaca el núm. 1, en un 35%.

Als jutjats socials de Tarragona, Reus i Tortosa s'ha produït un augment mitjà del nombre d'entrada d'assumpes en un 3,60%, que s'ha projectat en un lleuger augment de la litispendència en un 2,56%. No obstant això, s'ha de destacar l'augment de la litispendència del Jutjat de Tortosa en un 18,88%. A Tarragona hi ha una lleugera baixada en dos òrgans i a Reus un molt lleuger augment d'1,99%.

Per part seva, l'entrada en funcionament, el 30 de maig de 2015, de la Nova Oficina Judicial al Vendrell ha provocat i segueix provocant importants disfuncions i problemes de gestió, que han merescut diverses reunions de coordinació i actuacions de seguiment per part de la Sala de Govern del TSJ, algunes en curs. La conclusió a què s'ha arribat des de la Sala de Govern és la

infradotació de personal, sobretot al Servei Comú d'Execució i a les UPSD civils.

La província de Tarragona, a més, pateix una situació estructural de desavantatge respecte a uns altres territoris de la comunitat autònoma, que es projecta en quatre dades:

Primer, una infradotació d'òrgans molt vinculada a la, recurrent, no presa en consideració del factor poblacional estacional a les polítiques de creació d'òrgans i la dotació de plantilles orgàniques. Cal recordar que la província té més de 140 quilòmetres de costa, fet que suposa que en èpoques de vacances la població vaig poder arribar a doblar la censada en alguns partits –per exemple, al Vendrell i Amposta–. A això, cal afegir que és una de les províncies de l'Estat que més ha crescut en població en els últims anys –més de 200.000 entre el cens de 2000 i de 2008– i amb un percentatge de població estrangera de les més altes d'Espanya, amb gairebé un 19%.

Segon, un dèficit d'infraestructures. Malgrat els esforços dels últims anys, amb l'entrada en funcionament dels edificis del Vendrell –2009– i Amposta –2008–, el partit judicial de Tarragona segueix sense comptar amb instal·lacions judicials apropiades. Avui dia hi ha nou seus escampes i en concret els jutjats penals tenen veritables problemes d'espai funcional. Tortosa, igualment, presenta greus dèficit d'infraestructures, amb un edifici al límit (sobreeixit) de la seva capacitat, la qual cosa ha obligat a desplaçar els dos jutjats penals fora de la seu general i aviat el Registre Civil.

El tercer factor és el relacionat amb la interinitat de funcionaris. En particular a Reus, el Vendrell, Tortosa, Amposta, Valls i Gandesa, el nombre de funcionaris interins supera el de titulars, i en alguns partits amb percentatges que van més enllà del 70%. Pel que fa a la taxa d'interinitat judicial i a diferència d'anys



anteriorment, s'ha produït un augment creixent de titularitats judicials al capdavant dels jutjats per bé que la programació de concursos per al 2017 no ens permet ser optimistes. Avui dia comptem amb cinc JAT, que desenvolupen funcions molt importants de reforç als diferents partits del territori.

El quart factor és que, per bé que ha entrat en funcionament la Nova Oficina Judicial al Vendrell, amb els greus problemes abans pautats, i a Amposta, l'organització del treball judicial segueix prestant greus carències organitzatives, sobretot a Reus.

Cal destacar, no obstant això, que malgrat l'evident impacte en les condicions funcionals dels jutges i les jutgesses que ha suposat l'entrada en vigor de la LO 8/2012 i amb una destacada professionalitat i capacitat de sacrifici, no escau destacar incidències i disfuncions greus en el règim de substitució interna.

Crida l'atenció que el 2017 s'han executat dotze plans de reforç: Jutjat d'Instrucció núm. 3 de Reus –per a delictes lleus–; jutjats d'instància del Vendrell en assumptes de família i d'execució de títols no judicials (transversal); jutjats socials de Tarragona i Reus (transversal); Jutjat Mercantil i de Família de Tarragona (transversal); jutjats d'instrucció i instància núm. 1 i núm. 6 del Vendrell; jutjats penals núm. 1 i 4 de Tarragona, i Secció Segona de l'Audiència Provincial de Tarragona.

### **III. Propostes**

En aquest sentit, les propostes de detall són les següents:

- 1.** Fins que s'implementin noves oficines judicials, un servei comú d'executòries penals per als jutjats penals de Reus i de Tortosa.
- 2.** Fomentar plans de substitució entre els penals de Reus i Tarragona.

3. Manteniment dels reforços posats en marxa.
4. Un pla provincial de formació de funcionaris interins.
5. Noves eines informàtiques.
6. Un pla d'infraestructures que, tenint en compte la situació econòmica, tanmateix, estableixi un calendari precís de construcció del Fòrum de la Justícia a Tarragona i la ràpida finalització de les obres del nou Palau de Justícia a Tortosa.
7. Juntes d'unificació processal a cadascun dels partits judicials.
8. Implementar el model d'*assumpte pilot* als jutjats socials i al Jutjat de Primera Instància núm. 8 de Tarragona, que ha assumit la competència en les clàusules bancàries relacionades amb contractes hipotecaris.
9. Estudiar amb detall i si és el cas promoure plans de comarcalització en matèria de violència, contra la dona.
10. Plans de substitució entre els jutjats penals i socials de la província.
11. Creació d'una plaça per als jutjats socials, instància de Reus i Secció Tercera de l'Audiència Provincial de Tarragona.
12. Augment de la plantilla a la Nova Oficina Judicial del Vendrell.
13. Reajustament competencial entre els jutjats socials de Reus i Tortosa.
14. Pla de reforç a les seccions civils de l'Audiència Provincial.

## **V. Valoració global**

No obstant això, malgrat els fluxos d'assumptes que superen els mòduls del CGPJ i la situació concreta d'alguns òrgans i jurisdiccions, l'anàlisi de les dades, l'esperable efectivitat dels plans de reforç posats en marxa i els que puguin fer-ho en els propers mesos, la major tendència a l'estabilitat al territori de jutges i jutgesses titulars, l'entrada en funcionament d'un òrgan d'instància amb

competència de família a Reus i un altre al Vendrell, són factors i circumstàncies que permeten apuntar un pronòstic de millora que sens dubte es pot veure augmentat i consolidat si s'atenen les necessitats evidents abans assenyalades.


D'altra banda, cal assenyalar que amb motiu de la visita anual de la Sala de Govern a Tarragona es va elaborar un pla de necessitats i d'objectius de millora en consideració a la informació subministrada per tots els operadors jurídics que van participar d'aquesta reunió. El Pla de 2017, aprovat per acord de la Sala de Govern, s'ha executat de forma notable i ha produït impactes de millora tant a escala d'organització general, de funcionament processal i d'optimització d'infraestructures.

Tarragona, setembre de 2018

El president de l'Audiència Provincial de Tarragona



Javier Hernández García





TRIBUNAL SUPERIOR DE JUSTICIA  
DE CATALUNYA



Presidencia

## INTRODUCCIÓN

Los datos estadísticos han sido extraídos del punto neutro judicial en fecha 15-2-2018.

En el archivo excel que se acompaña se ha estructurado la estadística en base a la evolución respecto al año anterior (2016), de los asuntos, resoluciones y ejecutorias de 2017.

También se han añadido gráficas de la comparativa de los respectivos órganos, con la media catalana y española.

En las estadísticas se ha tenido en cuenta la modificación de los módulos de carga de trabajo aprobados por el CGPJ en fecha 13-9-2013.

Como novedades que podemos encontrar en el cálculo de éstos módulos podemos indicar:

- *1º A los juzgados de primera instancia con competencia en materia mercantil se les aplica un factor de corrección de 2,2 por cada asunto mercantil, en comparación con los asuntos de primera instancia y se les suma al resultado final.*
- *2º Los juzgados mixtos y de instrucción con competencia en materia de vido se les aplica un factor de corrección de 2 por cada asunto de vido que tramiten, y que posteriormente se les suma a los demás asuntos.*

En primer lugar se exponen los datos de los órganos con competencia provincial.

- Audiencia Provincial de Tarragona
- Juzgado Contencioso Administrativo
- Juzgados Sociales (se incluyen los de Reus y Tortosa)
- Juzgados de Menores
- Juzgados Penales (Se incluyen los de Reus y Tortosa)



TRIBUNAL SUPERIOR DE JUSTÍCIA  
DE CATALUNYA



Presidència

- Juzgado Mercantil

En segundo lugar se exponen los datos por partido judicial:

- Partido Judicial de Tarragona
- Partido Judicial de Reus
- Partido Judicial de Amposta
- Partido Judicial de El Vendrell
- Partido Judicial de Falset
- Partido Judicial de Gandesa
- Partido Judicial de Tortosa
- Partido Judicial de Valls

**La estructura de cada bloque es similar:**

- a) Asuntos ingresados, resueltos y en trámite
- b) Resoluciones dictadas (sentencias, autos y decretos)
- c) Ejecutorias ingresadas, resueltas y en trámite
- d) Carga de trabajo en relación al proyecto de los nuevos módulos aprobados por el CGPJ (13/9/2013)
- e) Duración estimada de los asuntos en los órganos judiciales (calculado en meses).

**En cuanto al cálculo de la media Catalana y Española, se han aplicado las particularidades siguientes:**

**En lo que respecta a los Juzgados de violencia contra la mujer exclusivos**, no se han tenido en cuenta a los juzgados mixtos y los de instrucción que compatibilizan dicha función, únicamente se han contabilizado para la media los Juzgados de violencia exclusivos.

**Por lo que respecta a los Juzgados Penales y Sociales**, en el cálculo de la media de las ejecutorias, se han incluido los datos de los Juzgados especializados en ejecución.

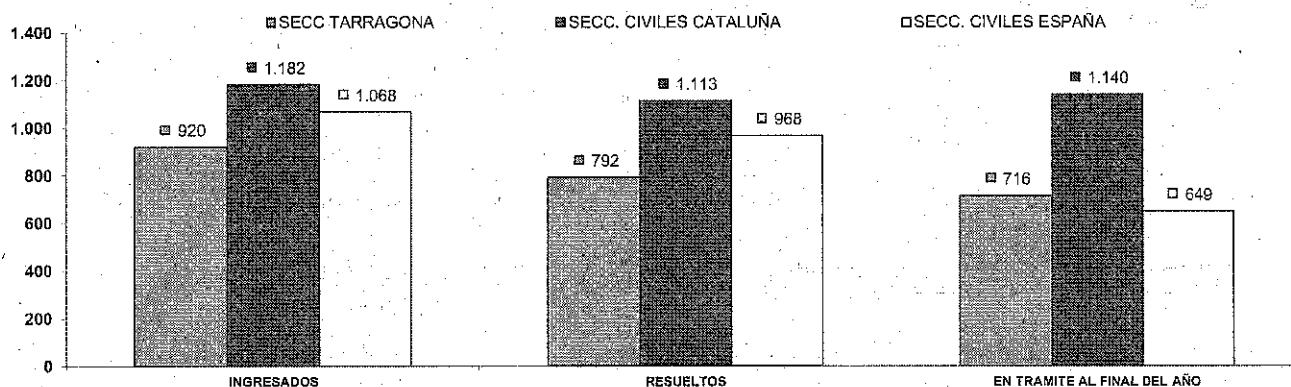
# 1.- ÓRGANOS DE ÁMBITO PROVINCIAL

## A) AUDIENCIA PROVINCIAL

### A) ASUNTOS POR ÓRGANO

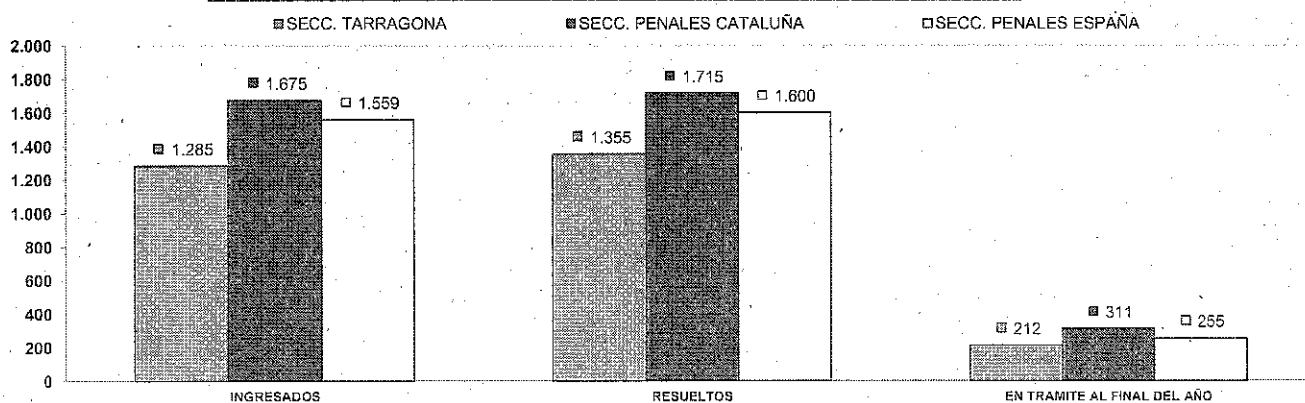
| A.P. SECCIONES CIVILES                | INGRESADOS   |              |              | RESUELTOS    |              |               | EN TRAMITE AL FINAL DEL AÑO |              |               |
|---------------------------------------|--------------|--------------|--------------|--------------|--------------|---------------|-----------------------------|--------------|---------------|
|                                       | ORGANO       | 2016         | 2017         | VARIACION    | 2016         | 2017          | VARIACION                   | 2016         | 2017          |
| SEC. Nº 1 DE LA A. PROV. DE TARRAGONA | 895          | 928          | 3,69%        | 879          | 857          | -2,50%        | 658                         | 727          | 10,82%        |
| SEC. Nº 3 DE LA A. PROV. DE TARRAGONA | 779          | 912          | 17,07%       | 748          | 727          | -2,81%        | 521                         | 705          | 35,32%        |
| <b>TOTALES</b>                        | <b>1.674</b> | <b>1.840</b> | <b>9,92%</b> | <b>1.627</b> | <b>1.584</b> | <b>-2,64%</b> | <b>1.177</b>                | <b>1.432</b> | <b>21,67%</b> |

COMPARATIVA DE LAS MEDIAS DE ASUNTOS DE LAS SECCIONES CIVILES 2017



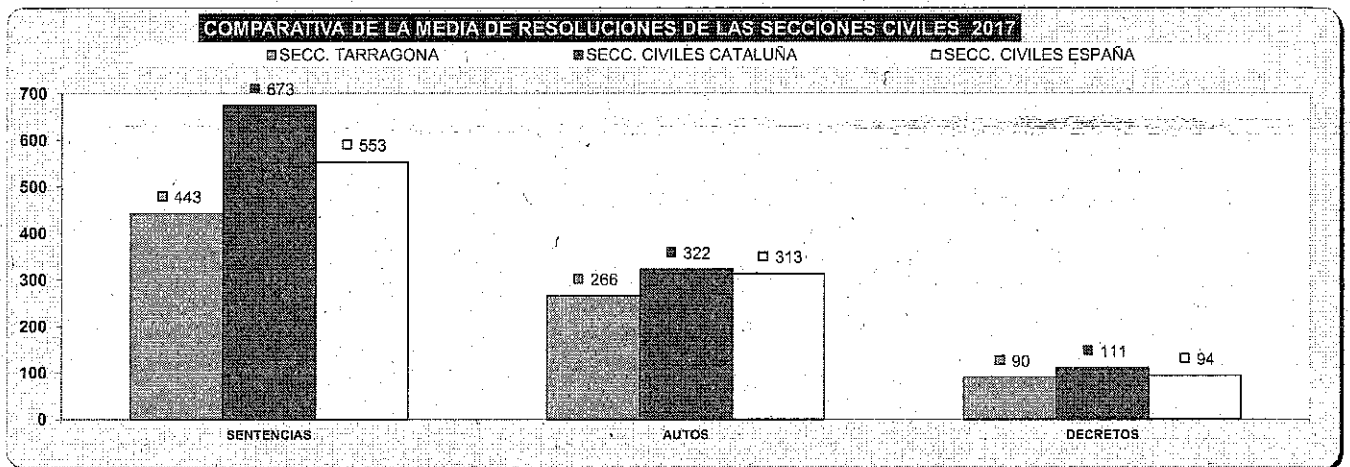
| A.P. SECCIONES PENALES                | INGRESADOS   |              |               | RESUELTOS    |              |               | EN TRAMITE AL FINAL DEL AÑO |            |                |
|---------------------------------------|--------------|--------------|---------------|--------------|--------------|---------------|-----------------------------|------------|----------------|
|                                       | ORGANO       | 2016         | 2017          | VARIACION    | 2016         | 2017          | VARIACION                   | 2016       | 2017           |
| SEC. Nº 2 DE LA A. PROV. DE TARRAGONA | 1.479        | 1.425        | -3,65%        | 1.687        | 1.536        | -9,95%        | 396                         | 306        | -22,73%        |
| SEC. Nº 4 DE LA A. PROV. DE TARRAGONA | 1.186        | 1.144        | -3,54%        | 1.247        | 1.173        | -5,93%        | 133                         | 117        | -12,03%        |
| <b>TOTALES</b>                        | <b>2.665</b> | <b>2.569</b> | <b>-3,60%</b> | <b>2.934</b> | <b>2.709</b> | <b>-7,67%</b> | <b>529</b>                  | <b>423</b> | <b>-19,84%</b> |

COMPARATIVA DE LAS MEDIAS DE ASUNTOS DE LAS SECCIONES PENALES 2017

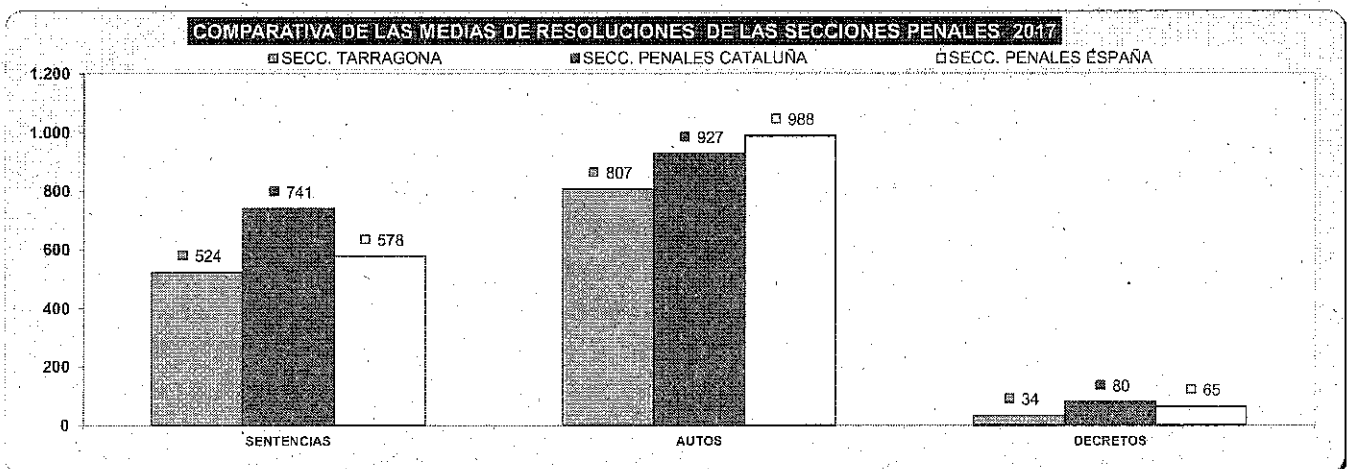


## B) RESOLUCIONES DICTADAS POR ÓRGANO

| SECCIONES CIVILES                     | SENTENCIAS |            |            | AUTOS         |            |            | DECRETOS     |            |            |               |
|---------------------------------------|------------|------------|------------|---------------|------------|------------|--------------|------------|------------|---------------|
|                                       | ORGANO     | 2016       | 2017       | % EVOLUCIÓN   | 2016       | 2017       | % EVOLUCIÓN  | 2016       | 2017       | % EVOLUCIÓN   |
| SEC. Nº 1 DE LA A. PROV. DE TARRAGONA |            | 517        | 458        | -11,41%       | 257        | 318        | 23,74%       | 88         | 78         | -11,36%       |
| SEC. Nº 3 DE LA A. PROV. DE TARRAGONA |            | 377        | 427        | 13,26%        | 273        | 213        | -21,98%      | 94         | 102        | 8,51%         |
| <b>TOTALES</b>                        |            | <b>894</b> | <b>885</b> | <b>-1,01%</b> | <b>530</b> | <b>531</b> | <b>0,19%</b> | <b>182</b> | <b>180</b> | <b>-1,10%</b> |



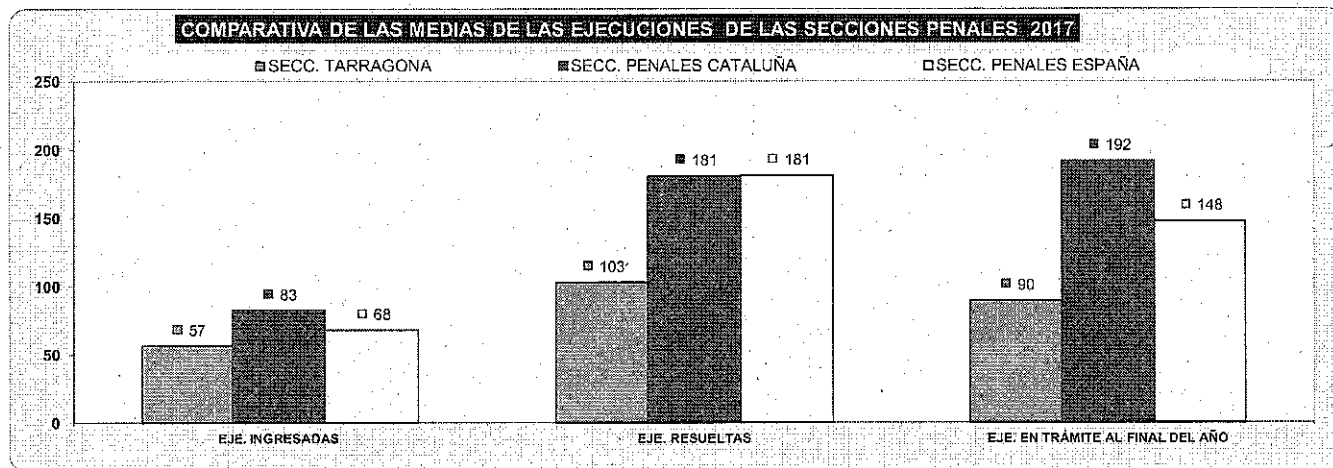
| SECCIONES PENALES                     | SENTENCIAS |              |              | AUTOS         |              |              | DECRETOS       |           |           |               |
|---------------------------------------|------------|--------------|--------------|---------------|--------------|--------------|----------------|-----------|-----------|---------------|
|                                       | ORGANO     | 2016         | 2017         | % EVOLUCIÓN   | 2016         | 2017         | % EVOLUCIÓN    | 2016      | 2017      | % EVOLUCIÓN   |
| SEC. Nº 2 DE LA A. PROV. DE TARRAGONA |            | 606          | 591          | -2,48%        | 1.081        | 926          | -14,34%        | 41        | 57        | 39,02%        |
| SEC. Nº 4 DE LA A. PROV. DE TARRAGONA |            | 468          | 458          | -2,35%        | 757          | 697          | -9,25%         | 28        | 10        | -64,29%       |
| <b>TOTALES</b>                        |            | <b>1.074</b> | <b>1.049</b> | <b>-2,31%</b> | <b>1.838</b> | <b>1.623</b> | <b>-12,24%</b> | <b>69</b> | <b>67</b> | <b>-2,90%</b> |





### C) EJECUCIONES POR ÓRGANO

| SECCIONES PENALES                     | EJE. INGRESADAS |            |              | EJE. RESUELTAS |            |                | EJE. EN TRÁMITE AL FINAL DEL AÑO |            |               |
|---------------------------------------|-----------------|------------|--------------|----------------|------------|----------------|----------------------------------|------------|---------------|
|                                       | ORGANO          | 2016       | 2017         | % RESOLUCIÓN   | 2016       | 2017           | % RESOLUCIÓN                     | 2016       | 2017          |
| SEC. Nº 2 DE LA A. PROV. DE TARRAGONA | 48              | 67         | 39,58%       | 219            | 144        | 34,25%         | 56                               | 64         | 14,29%        |
| SEC. Nº 4 DE LA A. PROV. DE TARRAGONA | 58              | 46         | -20,69%      | 85             | 62         | -27,06%        | 127                              | 115        | -9,45%        |
| <b>TOTALES</b>                        | <b>106</b>      | <b>113</b> | <b>6,60%</b> | <b>304</b>     | <b>206</b> | <b>-33,24%</b> | <b>183</b>                       | <b>179</b> | <b>-2,19%</b> |



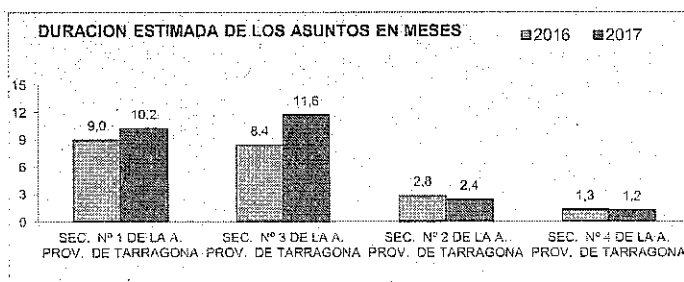
### D) CARGA DE TRABAJO EN RELACIÓN AL PROYECTO DE NUEVOS MÓDULOS APROBADOS POR EL CGPJ (13/9/2013)

| ASUNTOS COMPUTABLES PARA EL MÓDULO (Asuntos Por magistrado) | Nº Magistrados | ASUNTOS INGRESADOS 2017 (MÓDULO) |   | MÓDULO DE INGRESO ESTABLECIDO POR EL CGPJ (2013) |               | % RESPECTO AL MÓDULO DE INGRESO |        |
|---|----------------|----------------------------------|---|--|---------------|---------------------------------|--------|
|   |                | A                                | B | Módulo Inferior                                  | Módulo Máximo | Inferior                        | Máxima |
| SEC. Nº 1 DE LA A. PROV. DE TARRAGONA                       | 4              | 232                              |   | 182  | 218           | 27,47%                          | 6,42%  |
| SEC. Nº 3 DE LA A. PROV. DE TARRAGONA                       | 3              | 304                              |   | 182  | 218           | 67,03%                          | 39,45% |
| SEC. Nº 2 DE LA A. PROV. DE TARRAGONA                       | 5              | 285                              |   | 264  | 316           | 7,95%                           | -9,81% |
| SEC. Nº 4 DE LA A. PROV. DE TARRAGONA                       | 4              | 286                              |   | 264  | 316           | 8,33%                           | -9,49% |

(\*) Nº Magistrados según los datos que aparecen en el Boletín Estadístico Trimestral

### E) DURACIÓN ESTIMADA DE LOS ASUNTOS EN LOS ÓRGANOS JUDICIALES. CALCULADO EN MESES

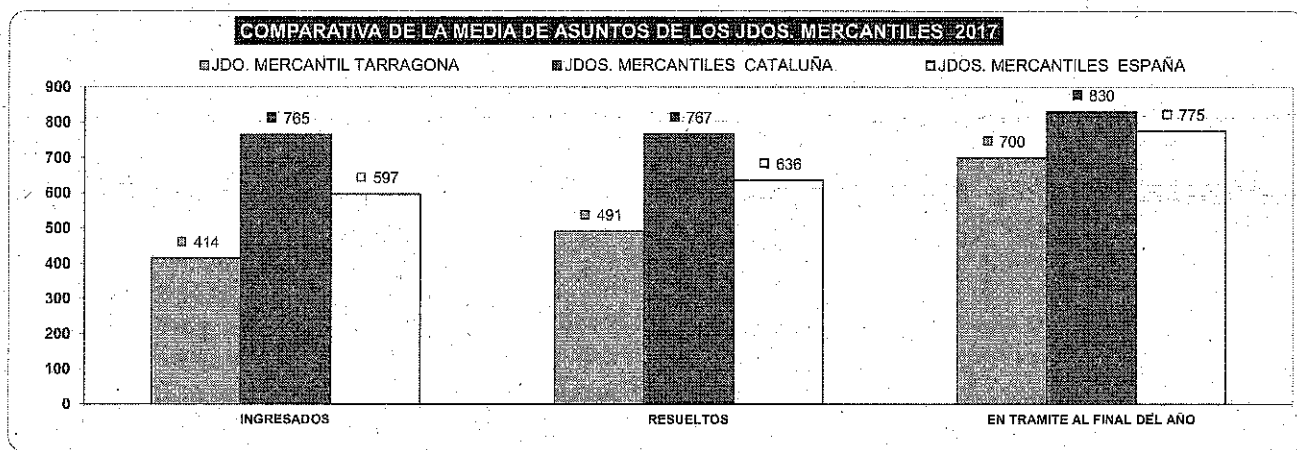
| DURACIÓN ESTIMADA DE LOS ASUNTOS EN LOS ÓRGANOS JUDICIALES (EN MESES) |      |      |
|---|------|------|
| ORGANO  | 2016 | 2017 |
| SEC. Nº 1 DE LA A. PROV. DE TARRAGONA                                 | 9,0  | 10,2 |
| SEC. Nº 3 DE LA A. PROV. DE TARRAGONA                                 | 8,4  | 11,6 |
| SEC. Nº 2 DE LA A. PROV. DE TARRAGONA                                 | 2,8  | 2,4  |
| SEC. Nº 4 DE LA A. PROV. DE TARRAGONA                                 | 1,3  | 1,2  |



## B) JUZGADO MERCANTIL

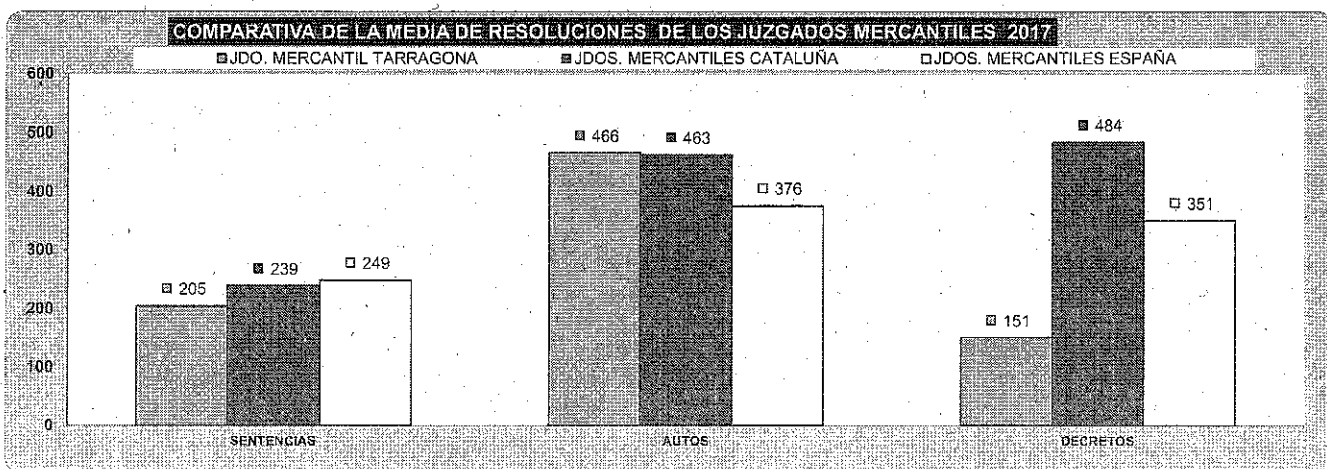
### A) ASUNTOS POR ÓRGANO

| ORGANO                                  | INGRESADOS |            |              | RESUELTOS  |            |                | EN TRAMITE AL FINAL DEL AÑO |            |                |
|---|------------|------------|--------------|------------|------------|----------------|-----------------------------|------------|----------------|
|   | 2016       | 2017       | EVOLUCION    | 2016       | 2017       | EVOLUCION      | 2016                        | 2017       | EVOLUCION      |
| JDO. DE LO MERCANTIL Nº. 1 DE TARRAGONA | 413        | 414        | 0,24%        | 649        | 491        | -24,36%        | 958                         | 700        | -26,93%        |
| <b>TOTALES</b>                          | <b>413</b> | <b>414</b> | <b>0,24%</b> | <b>649</b> | <b>491</b> | <b>-24,35%</b> | <b>958</b>                  | <b>700</b> | <b>-26,93%</b> |



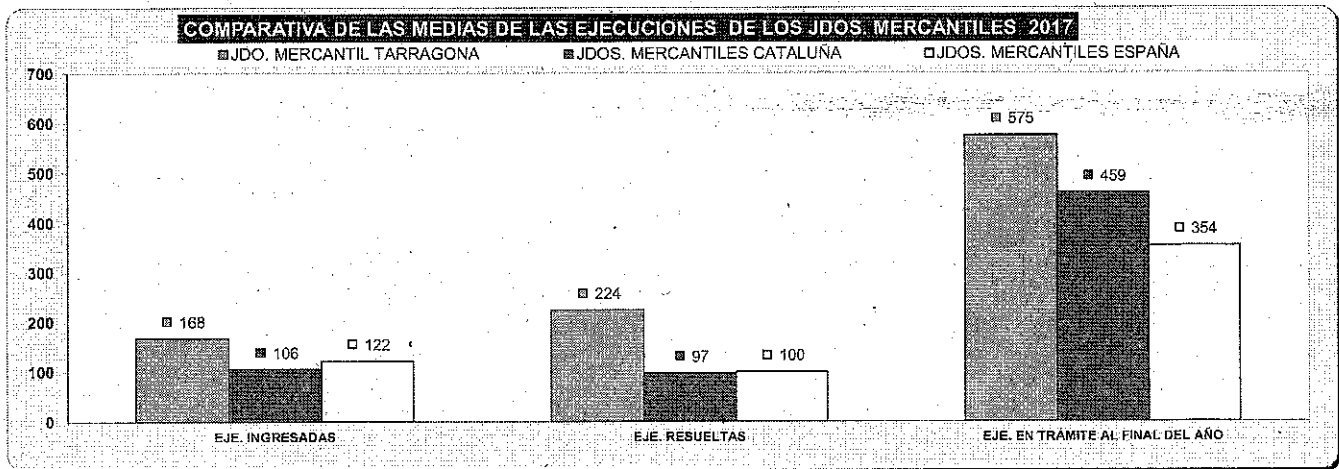
### B) RESOLUCIONES DICTADAS POR ÓRGANO

| ORGANO                                  | SENTENCIAS |            |                | AUTOS      |            |              | DECRETOS   |            |                |
|---|------------|------------|----------------|------------|------------|--------------|------------|------------|----------------|
|   | 2016       | 2017       | EVOLUCION      | 2016       | 2017       | EVOLUCION    | 2016       | 2017       | EVOLUCION      |
| JDO. DE LO MERCANTIL Nº. 1 DE TARRAGONA | 253        | 205        | -18,97%        | 438        | 466        | 6,39%        | 209        | 151        | -27,75%        |
| <b>TOTALES</b>                          | <b>253</b> | <b>205</b> | <b>-18,97%</b> | <b>438</b> | <b>466</b> | <b>6,39%</b> | <b>209</b> | <b>151</b> | <b>-27,75%</b> |



### C) EJECUCIONES POR ÓRGANO

| ORGANO                                  | INGRESADAS |            |               | RESUELTAS |            |                | EN TRÁMITE AL FINAL DEL AÑO |            |                |
|---|------------|------------|---------------|-----------|------------|----------------|-----------------------------|------------|----------------|
|   | 2016       | 2017       | % EVOLUCION   | 2016      | 2017       | % EVOLUCION    | 2016                        | 2017       | % EVOLUCION    |
| JDO. DE LO MERCANTIL Nº. 1 DE TARRAGONA | 169        | 168        | -0,59%        | 62        | 224        | 261,29%        | 705                         | 575        | -18,44%        |
| <b>TOTALES</b>                          | <b>169</b> | <b>168</b> | <b>-0,59%</b> | <b>62</b> | <b>224</b> | <b>261,29%</b> | <b>705</b>                  | <b>575</b> | <b>-18,44%</b> |



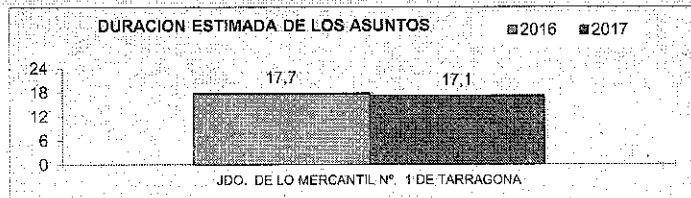
### D) CARGA DE TRABAJO EN RELACIÓN AL PROYECTO DE NUEVOS MÓDULOS APROBADOS POR EL CGPJ (13/9/2013)

| ORGANO                                  | ASUNTOS INGRESADOS 2017 (MÓDULO) |   | MÓDULO DE INGRESOS ESTABLECIDO POR EL CGPJ (13/9/2013) |               | % RESPECTO AL MÓDULO DE INGRESO |        |
|---|----------------------------------|---|--|---------------|---------------------------------|--------|
|   | A                                | B | Módulo inferior  | Módulo máximo | inferior                        | máximo |
| JDO. DE LO MERCANTIL Nº. 1 DE TARRAGONA | 414                              |   | 333  | 399           | 24,32%                          | 3,76%  |

### E) DURACIÓN ESTIMADA DE LOS ASUNTOS EN LOS ÓRGANOS JUDICIALES. CALCULADO EN MESES

**DURACIÓN ESTIMADA DE LOS ASUNTOS EN LOS ÓRGANOS JUDICIALES (EN MESES)**

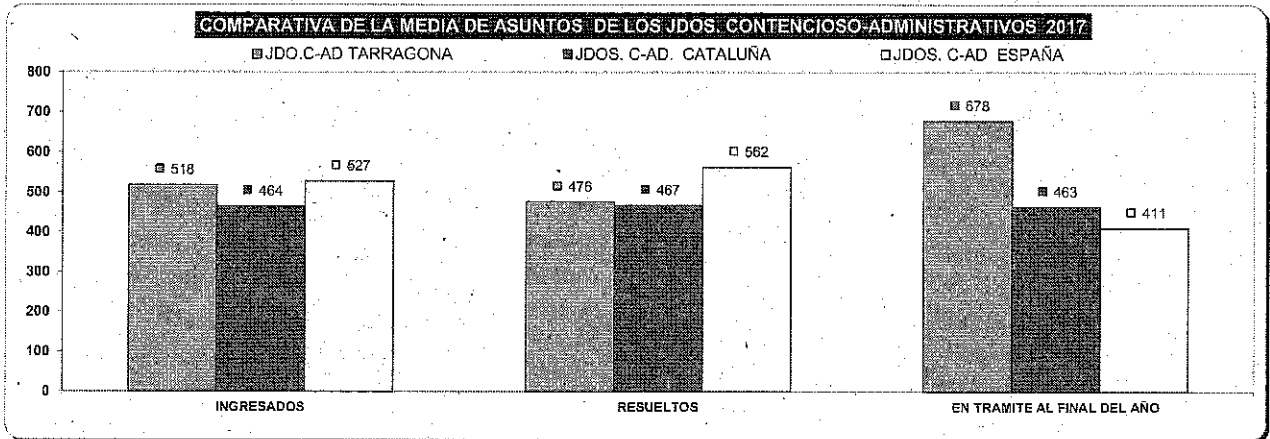
| ORGANO                                  | 2016 | 2017 |
|---|------|------|
| JDO. DE LO MERCANTIL Nº. 1 DE TARRAGONA | 17,7 | 17,1 |



## C) JUZGADO CONTENCIOSO-ADMINISTRATIVO

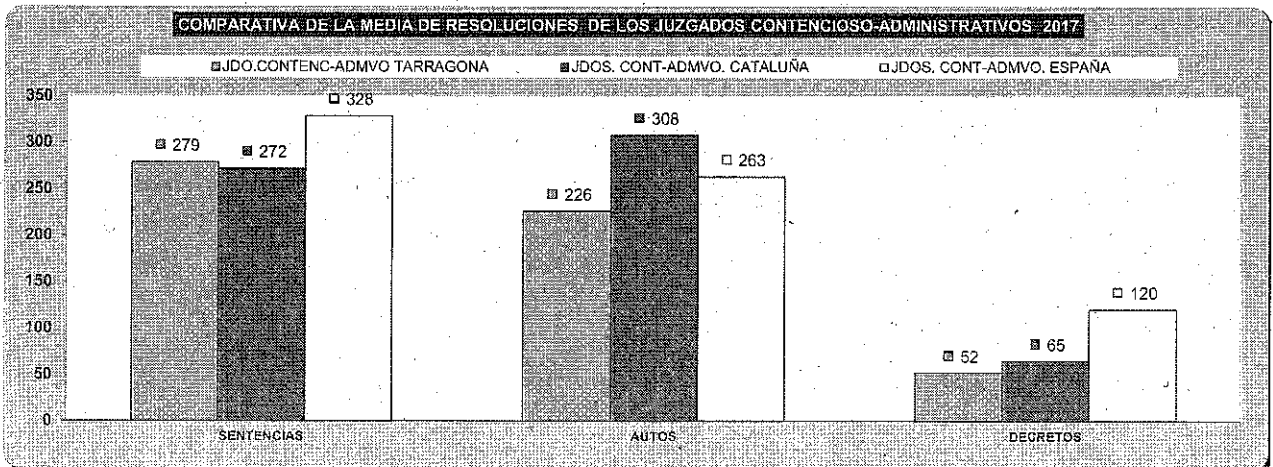
### A) ASUNTOS POR ÓRGANO

| ORGANO                                       | INGRESADOS   |              |                | RESUELTOS    |            |                | EN TRAMITE AL FINAL DEL AÑO |              |               |
|--|--------------|--------------|----------------|--------------|------------|----------------|-----------------------------|--------------|---------------|
|  | 2016         | 2017         | % EVOLUCION    | 2016         | 2017       | % EVOLUCION    | 2016                        | 2017         | % EVOLUCION   |
| JDO. DE LO CONTEN. ADTVO. N.º 1 DE TARRAGONA | 581          | 495          | -14,80%        | 552          | 496        | -10,14%        | 663                         | 757          | 14,18%        |
| JDO. DE LO CONTEN. ADTVO. N.º 2 DE TARRAGONA | 600          | 540          | -10,00%        | 557          | 455        | -18,31%        | 514                         | 599          | 16,54%        |
| <b>TOTALES</b>                               | <b>1.181</b> | <b>1.035</b> | <b>-12,26%</b> | <b>1.109</b> | <b>951</b> | <b>-14,26%</b> | <b>1.177</b>                | <b>1.356</b> | <b>15,21%</b> |



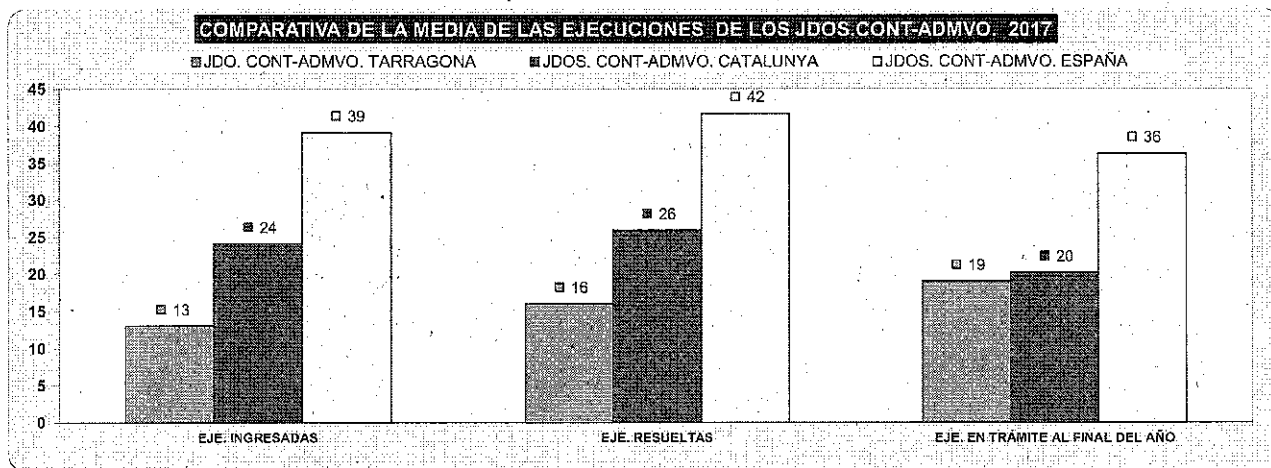
### B) RESOLUCIONES DICTADAS POR ÓRGANO

| ORGANO                                       | SENTENCIAS |            |                | AUTOS      |            |                | DECRETOS   |            |                |
|--|------------|------------|----------------|------------|------------|----------------|------------|------------|----------------|
|  | 2016       | 2017       | % EVOLUCION    | 2016       | 2017       | % EVOLUCION    | 2016       | 2017       | % EVOLUCION    |
| JDO. DE LO CONTEN. ADTVO. N.º 1 DE TARRAGONA | 346        | 302        | -12,72%        | 259        | 242        | -6,56%         | 65         | 36         | -44,62%        |
| JDO. DE LO CONTEN. ADTVO. N.º 2 DE TARRAGONA | 307        | 255        | -16,94%        | 267        | 210        | -21,35%        | 71         | 68         | -4,23%         |
| <b>TOTALES</b>                               | <b>653</b> | <b>557</b> | <b>-14,70%</b> | <b>526</b> | <b>452</b> | <b>-14,07%</b> | <b>136</b> | <b>104</b> | <b>-23,53%</b> |



### C) EJECUCIONES POR ÓRGANO

| ORGANO                                       | INGRESADAS |           |                | RESUELTAS |           |              | EN TRÁMITE AL FINAL DEL AÑO |           |              |
|--|------------|-----------|----------------|-----------|-----------|--------------|-----------------------------|-----------|--------------|
|  | 2016       | 2017      | % EJECUCIÓN    | 2016      | 2017      | % EJECUCIÓN  | 2016                        | 2017      | % EJECUCIÓN  |
| JDO. DE LO CONTEN. ADTVO. Nº. 1 DE TARRAGONA | 21         | 18        | -14,29%        | 20        | 17        | -15,00%      | 16                          | 25        | 56,25%       |
| JDO. DE LO CONTEN. ADTVO. Nº. 2 DE TARRAGONA | 22         | 8         | -33,64%        | 11        | 15        | 36,36%       | 20                          | 13        | -35,00%      |
| <b>TOTALES</b>                               | <b>43</b>  | <b>26</b> | <b>-39,53%</b> | <b>31</b> | <b>32</b> | <b>3,23%</b> | <b>36</b>                   | <b>38</b> | <b>5,56%</b> |



### D) CARGA DE TRABAJO EN RELACIÓN AL PROYECTO DE NUEVOS MÓDULOS APROBADOS POR EL CGPJ (13/9/2013)

| ORGANO                                       | ASUNTOS COMPUTABLES PARA EL MÓDULO |   | MÓDULO DE INGRESO ESTABLECIDO POR EL CGPJ (13/9/2013) |               | % RESPECTO AL MÓDULO DE INGRESO |        |
|--|------------------------------------|---|---|---------------|---------------------------------|--------|
|  | A                                  | B | Módulo Inferior                                       | Módulo Máximo | Inferior                        | Máximo |
| JDO. DE LO CONTEN. ADTVO. Nº. 1 DE TARRAGONA | 495                                |   | 432   | 518           | 14,58%                          | -4,44% |
| JDO. DE LO CONTEN. ADTVO. Nº. 2 DE TARRAGONA | 540                                |   | 432   | 518           | 25,00%                          | 4,25%  |

### E) DURACIÓN ESTIMADA DE LOS ASUNTOS EN LOS ÓRGANOS JUDICIALES. CALCULADO EN MESES

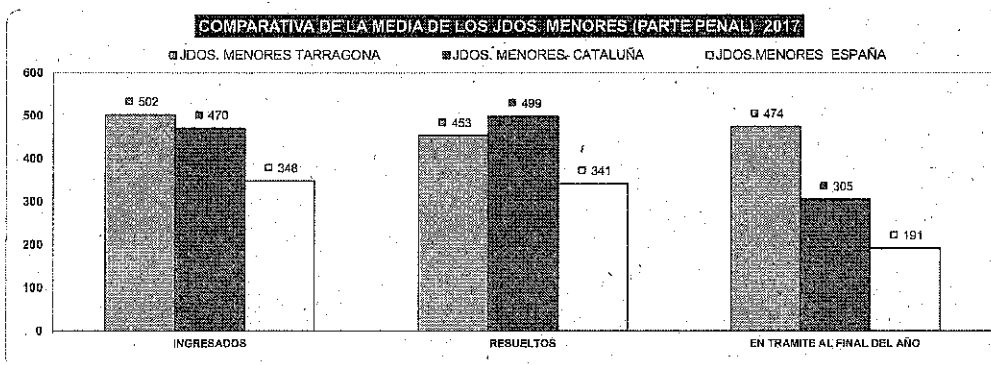
| ORGANO                                       | 2016 | 2017 |
|--|------|------|
| JDO. DE LO CONTEN. ADTVO. Nº. 1 DE TARRAGONA | 14,4 | 18,3 |
| JDO. DE LO CONTEN. ADTVO. Nº. 2 DE TARRAGONA | 11,1 | 15,8 |



## E) JUZGADO DE MENORES

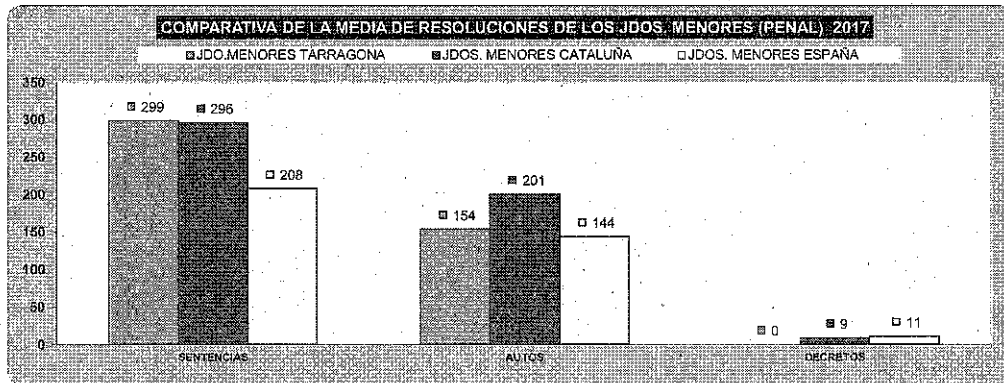
### A) ASUNTOS POR ÓRGANO

| NUMERO ASUNTOS POR ORGANO          |       | INGRESADOS |      |              | RESUELTOS |      |              | EN TRAMITE AL FINAL DEL AÑO |      |              |
|------------------------------------|-------|------------|------|--------------|-----------|------|--------------|-----------------------------|------|--------------|
| ORGANO                             |       | 2016       | 2017 | % DIFERENCIA | 2016      | 2017 | % DIFERENCIA | 2016                        | 2017 | % DIFERENCIA |
| JDO. DE MENORES Nº. 1 DE TARRAGONA | Civil | 0          | 0    | 0,00%        | 0         | 0    | 0,00%        | 0                           | 0    | 0,00%        |
|                                    | Penal | 527        | 602  | 11,44%       | 724       | 453  | -37,43%      | 322                         | 474  | 47,20%       |



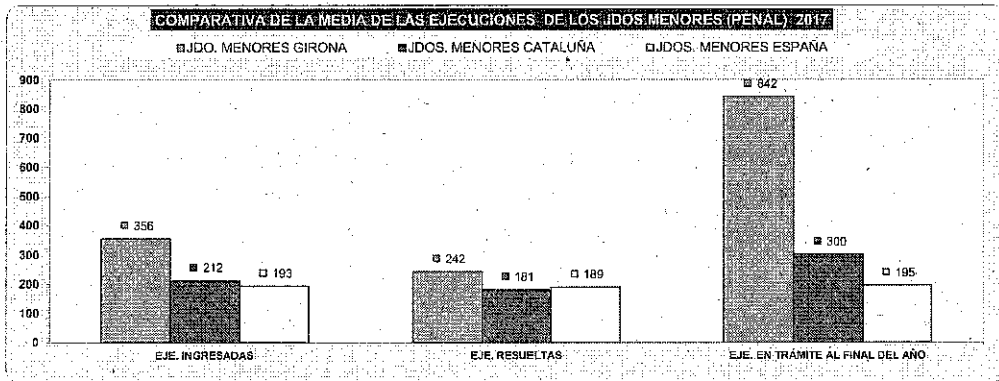
### B) RESOLUCIONES DICTADAS POR ÓRGANO

| ORGANO                             |       | SENTENCIAS |      |             | AUTOS |      |             | DECRETOS |      |             |
|------------------------------------|-------|------------|------|-------------|-------|------|-------------|----------|------|-------------|
|                                    |       | 2016       | 2017 | % EVOLUCIÓN | 2016  | 2017 | % EVOLUCIÓN | 2016     | 2017 | % EVOLUCIÓN |
| JDO. DE MENORES Nº. 1 DE TARRAGONA | Civl  | 0          | 0    | 0,00%       | 0     | 0    | 0,00%       | 45       | 62   | 37,78%      |
|                                    | Penal | 378        | 299  | -20,90%     | 288   | 154  | -46,53%     | 0        | 0    | 0,00%       |



### C) EJECUCIONES POR ÓRGANO

| NÚMERO DE EJECUTORIAS POR ÓRGANO   |       | INGRESADAS |      |        | RESUELTAS |      |        | EN TRÁMITE AL FINAL DEL AÑO |      |        |
|------------------------------------|-------|------------|------|--------|-----------|------|--------|-----------------------------|------|--------|
|                                    |       | 2016       | 2017 | %      | 2016      | 2017 | %      | 2016                        | 2017 | %      |
| JDO. DE MENORES Nº. 1 DE TARRAGONA | Civil | 0          | 0    | 0,00%  | 0         | 0    | 0,00%  | 0                           | 0    | 0,00%  |
|                                    | Penal | 391        | 355  | -9,39% | 183       | 242  | 32,24% | 728                         | 842  | 15,65% |



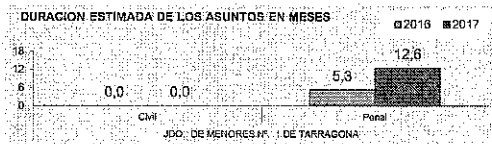


**D) CARGA DE TRABAJO EN RELACIÓN AL PROYECTO DE NUEVOS MÓDULOS APROBADOS POR EL CGPJ (13/9/2013)**

| ASUNTOS COMPUTABLES PARA EL MÓDULO       | ASUNTOS INGRESADOS 2017 (MÓDULO) |   | TOTAL ASUNTOS INGRESADOS ESTABLECIDO EN EL CGPJ (13/9/2013) |                 | % RESPECTO AL MÓDULO DE INGRESO |         |
|--|----------------------------------|---|---|-----------------|---------------------------------|---------|
|  | A                                | B | Asunto Ingresado  | Asunto Retenido | Infancia                        | Penales |
| JDO. DE MENORES Nº. 1 DE TARRAGONA Penal | 858                              |   | 789   | 681             | 5,75%                           | -18,72% |

**E) DURACIÓN ESTIMADA DE LOS ASUNTOS EN LOS ÓRGANOS JUDICIALES. CALCULADO EN MESES**

| ÓRGANO                                   | DURACIÓN ESTIMADA DE LOS ASUNTOS EN LOS ORGANOS JUDICIALES (EN MESES) |      |
|--|---|------|
|  | 2016  | 2017 |
| JDO. DE MENORES Nº. 1 DE TARRAGONA Civil | -   | -    |
| JDO. DE MENORES Nº. 1 DE TARRAGONA Penal | 5,3   | 12,6 |

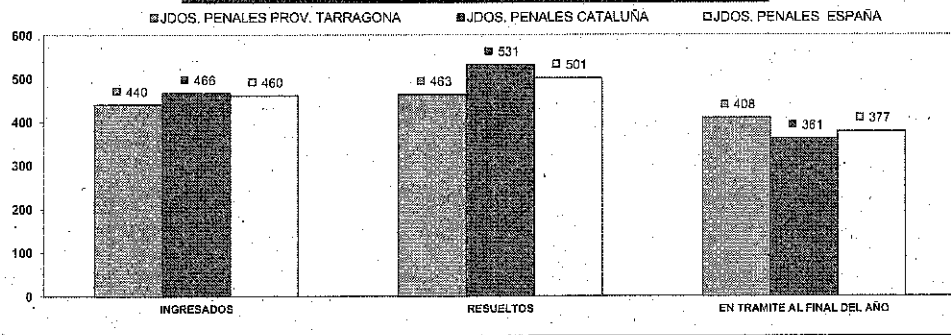


## F) JUZGADOS PENALES

### A) ASUNTOS POR ÓRGANO

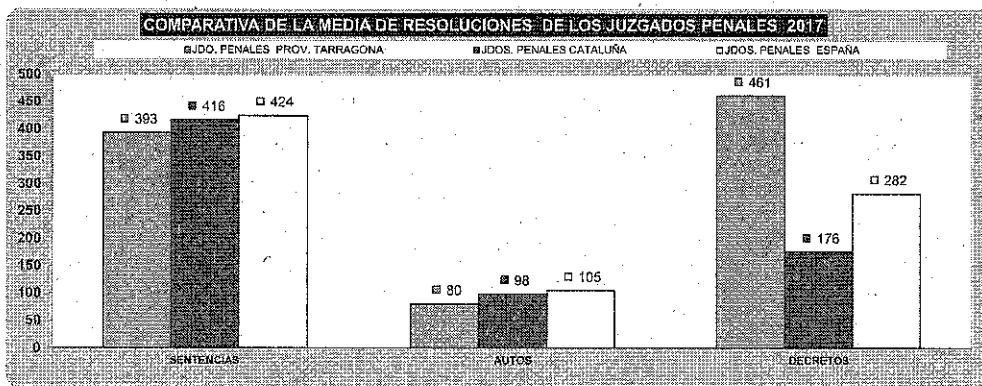
| NÚMERO ASUNTOS POR ÓRGANO           | INGRESADOS   |              |               | RESUELTOS    |              |                | EN TRÁMITE AL FINAL DEL AÑO |              |              |
|-------------------------------------|--------------|--------------|---------------|--------------|--------------|----------------|-----------------------------|--------------|--------------|
|                                     | ÓRGANO       | 2016         | 2017          | % DIFERENCIA | 2016         | 2017           | % DIFERENCIA                | 2016         | 2017         |
| JDO. DE LO PENAL Nº. 1 DE TARRAGONA | 445          | 473          | 6,29%         | 581          | 607          | 4,48%          | 778                         | 658          | -15,42%      |
| JDO. DE LO PENAL Nº. 2 DE TARRAGONA | 434          | 445          | 2,53%         | 412          | 370          | -10,19%        | 472                         | 547          | 15,89%       |
| JDO. DE LO PENAL Nº. 3 DE TARRAGONA | 414          | 416          | 0,48%         | 445          | 489          | 9,64%          | 515                         | 542          | 11,87%       |
| JDO. DE LO PENAL Nº. 4 DE TARRAGONA | 456          | 443          | -2,85%        | 620          | 585          | -5,65%         | 558                         | 516          | -21,58%      |
| JDO. DE LO PENAL Nº. 5 DE TARRAGONA | 402          | 452          | 12,44%        | 383          | 378          | -1,31%         | 324                         | 398          | 22,84%       |
| JDO. DE LO PENAL Nº. 1 DE REUS      | 408          | 502          | 23,05%        | 440          | 491          | 11,59%         | 213                         | 224          | 5,16%        |
| JDO. DE LO PENAL Nº. 2 DE REUS      | 375          | 524          | 39,73%        | 388          | 458          | 18,04%         | 507                         | 573          | 13,02%       |
| JDO. DE LO PENAL Nº. 1 DE TORTOSA   | 381          | 415          | 8,92%         | 716          | 494          | -31,01%        | 225                         | 146          | -35,11%      |
| JDO. DE LO PENAL Nº. 2 DE TORTOSA   | 308          | 288          | -6,49%        | 331          | 292          | -11,78%        | 76                          | 72           | -5,26%       |
| <b>TOTALES</b>                      | <b>6.637</b> | <b>9.075</b> | <b>36,60%</b> | <b>6.833</b> | <b>6.181</b> | <b>-10,24%</b> | <b>3.665</b>                | <b>3.676</b> | <b>0,27%</b> |

COMPARATIVA DE LA MEDIA DE ASUNTOS DE LOS JDOS. PENALES 2017



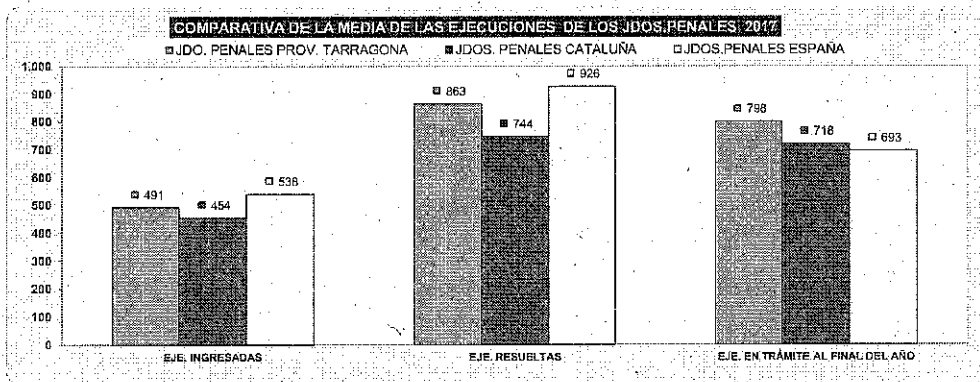
## B) RESOLUCIONES DICTADAS POR ÓRGANO

| ORGANO                              | SENTENCIAS   |              |               | AUTOS      |            |               | DECRETOS     |              |               |
|-------------------------------------|--------------|--------------|---------------|------------|------------|---------------|--------------|--------------|---------------|
|                                     | 2016         | 2017         | %             | 2016       | 2017       | %             | 2016         | 2017         | %             |
| JDO. DE LO PENAL N.º 1 DE TARRAGONA | 538          | 438          | -18,53%       | 43         | 170        | 295,35%       | 443          | 587          | 27,99%        |
| JDO. DE LO PENAL N.º 2 DE TARRAGONA | 384          | 328          | -14,58%       | 48         | 22         | -45,17%       | 383          | 558          | 45,89%        |
| JDO. DE LO PENAL N.º 3 DE TARRAGONA | 416          | 422          | 1,44%         | 30         | 58         | 93,33%        | 557          | 373          | -33,03%       |
| JDO. DE LO PENAL N.º 4 DE TARRAGONA | 546          | 546          | 0,00%         | 72         | 54         | -25,00%       | 485          | 433          | -10,72%       |
| JDO. DE LO PENAL N.º 5 DE TARRAGONA | 373          | 378          | 1,34%         | 18         | 9          | -50,00%       | 352          | 329          | -6,53%        |
| JDO. DE LO PENAL N.º 1 DE REUS      | 354          | 449          | 26,84%        | 40         | 115        | 187,50%       | 581          | 588          | 1,25%         |
| JDO. DE LO PENAL N.º 2 DE REUS      | 345          | 309          | -10,43%       | 43         | 34         | -20,93%       | 495          | 819          | 65,85%        |
| JDO. DE LO PENAL N.º 1 DE TORTOSA   | 576          | 460          | -20,56%       | 101        | 230        | 127,72%       | 320          | 832          | 159,99%       |
| JDO. DE LO PENAL N.º 2 DE TORTOSA   | 297          | 289          | -2,69%        | 8          | 30         | 275,00%       | 148          | 130          | -12,16%       |
| <b>TOTALES</b>                      | <b>3.609</b> | <b>3.537</b> | <b>-2,00%</b> | <b>243</b> | <b>428</b> | <b>76,98%</b> | <b>2.801</b> | <b>2.768</b> | <b>-1,18%</b> |



### C) EJECUCIONES POR ÓRGANO

| NÚMERO DE EJECUTORIAS POR ÓRGANO    | INGRESADAS   |              |              | RESUELTAS    |              |              | EN TRÁMITE AL FINAL DEL AÑO |              |               |
|-------------------------------------|--------------|--------------|--------------|--------------|--------------|--------------|-----------------------------|--------------|---------------|
|                                     | ÓRGANO       | 2016         | 2017         | % EVOLUCIÓN  | 2016         | 2017         | % EVOLUCIÓN                 | 2016         | 2017          |
| JDO. DE LO PENAL Nº. 1 DE TARRAGONA | 634          | 598          | -7,26%       | 690          | 807          | 16,89%       | 1.524                       | 1.618        | 6,17%         |
| JDO. DE LO PENAL Nº. 2 DE TARRAGONA | 524          | 487          | -7,06%       | 1.242        | 1.065        | -14,26%      | 1.090                       | 928          | -14,86%       |
| JDO. DE LO PENAL Nº. 3 DE TARRAGONA | 582          | 624          | 7,22%        | 649          | 841          | 29,43%       | 679                         | 606          | -10,75%       |
| JDO. DE LO PENAL Nº. 4 DE TARRAGONA | 435          | 667          | 53,33%       | 648          | 718          | 10,96%       | 823                         | 872          | 5,95%         |
| JDO. DE LO PENAL Nº. 5 DE TARRAGONA | 192          | 222          | 15,93%       | 352          | 388          | 10,23%       | 186                         | 175          | -5,91%        |
| JDO. DE LO PENAL Nº. 1 DE REUS      | 477          | 520          | 9,01%        | 1.255        | 961          | -23,43%      | 461                         | 503          | 9,11%         |
| JDO. DE LO PENAL Nº. 2 DE REUS      | 441          | 439          | -0,45%       | 951          | 1.144        | 20,29%       | 688                         | 680          | -1,15%        |
| JDO. DE LO PENAL Nº. 1 DE TORTOSA   | 540          | 545          | 0,89%        | 1.046        | 1.166        | 11,47%       | 1.782                       | 1.512        | -15,54%       |
| JDO. DE LO PENAL Nº. 2 DE TORTOSA   | 376          | 325          | -13,56%      | 444          | 673          | 51,58%       | 332                         | 268          | -19,58%       |
| <b>TOTALES</b>                      | <b>4.201</b> | <b>4.417</b> | <b>6,44%</b> | <b>7.677</b> | <b>7.783</b> | <b>1,12%</b> | <b>7.395</b>                | <b>7.162</b> | <b>-3,00%</b> |

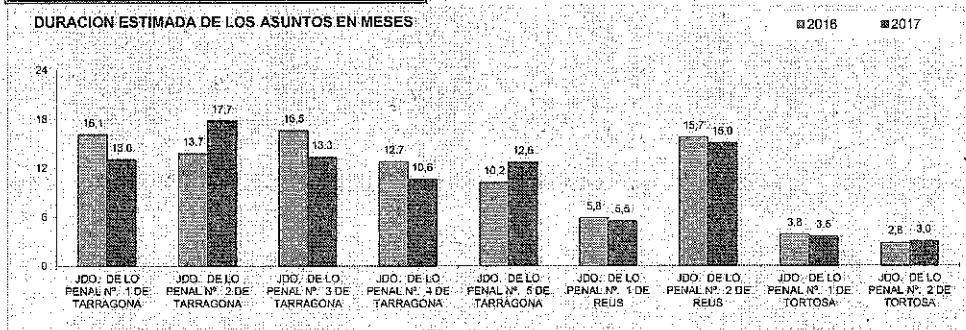


### D) CARGA DE TRABAJO EN RELACIÓN AL PROYECTO DE NUEVOS MÓDULOS APROBADOS POR EL CGPJ (13/9/2013)

| ASUNTOS COMPUTABLES PARA EL MÓDULO  |        | ASUNTOS INGRESADOS 2017 (MÓDULO) |    | ASIGNACIÓN DE RECURSOS ESTADÍSTICOS POR MÓDULO (MÓDULO) |                 | RESPECTO AL MÓDULO DE INGRESO |         |
|-------------------------------------|--------|----------------------------------|----|---|-----------------|-------------------------------|---------|
|                                     |        | A                                | IR | Módulo Inferior   | Módulo Superior | Inferior                      | Maximo  |
| JDO. DE LO PENAL Nº. 1 DE TARRAGONA | P.A.   | 473                              |    | 384   | 436             | 28,85%                        | 8,49%   |
|                                     | EJECUT | 586                              |    | 410   | 490             | 43,41%                        | 20,00%  |
| JDO. DE LO PENAL Nº. 2 DE TARRAGONA | P.A.   | 445                              |    | 384   | 436             | 22,25%                        | 2,06%   |
|                                     | EJECUT | 487                              |    | 410   | 490             | 16,78%                        | -6,81%  |
| JDO. DE LO PENAL Nº. 3 DE TARRAGONA | P.A.   | 416                              |    | 384   | 436             | 14,29%                        | -4,59%  |
|                                     | EJECUT | 624                              |    | 410   | 490             | 52,20%                        | 27,35%  |
| JDO. DE LO PENAL Nº. 4 DE TARRAGONA | P.A.   | 443                              |    | 384   | 436             | 21,70%                        | 1,81%   |
|                                     | EJECUT | 667                              |    | 410   | 490             | 92,69%                        | 36,12%  |
| JDO. DE LO PENAL Nº. 5 DE TARRAGONA | P.A.   | 452                              |    | 384   | 436             | 24,18%                        | 3,67%   |
|                                     | EJECUT | 222                              |    | 410   | 490             | -49,86%                       | -54,69% |
| JDO. DE LO PENAL Nº. 1 DE REUS      | P.A.   | 502                              |    | 384   | 436             | 37,81%                        | 15,14%  |
|                                     | EJECUT | 520                              |    | 410   | 490             | 26,83%                        | 6,12%   |
| JDO. DE LO PENAL Nº. 2 DE REUS      | P.A.   | 524                              |    | 384   | 436             | 43,96%                        | 28,18%  |
|                                     | EJECUT | 430                              |    | 410   | 490             | 7,07%                         | -10,41% |
| JDO. DE LO PENAL Nº. 1 DE TORTOSA   | P.A.   | 415                              |    | 384   | 436             | 14,01%                        | -4,82%  |
|                                     | EJECUT | 545                              |    | 410   | 490             | 32,93%                        | 11,22%  |
| JDO. DE LO PENAL Nº. 2 DE TORTOSA   | P.A.   | 288                              |    | 384   | 436             | -20,87%                       | -33,94% |
|                                     | EJECUT | 325                              |    | 410   | 490             | -20,73%                       | -33,67% |

### E) DURACIÓN ESTIMADA DE LOS ASUNTOS EN LOS ÓRGANOS JUDICIALES. CALCULADO EN MESES

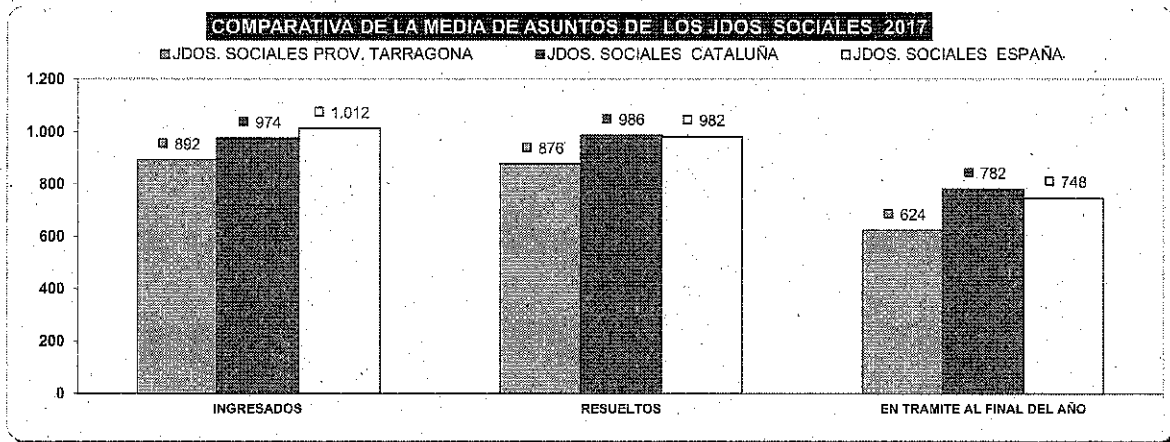
| DURACIÓN ESTIMADA DE LOS ASUNTOS EN LOS ORGANOS JUDICIALES (EN MESES) |      |      |
|---|------|------|
| ORGANO  | 2016 | 2017 |
| JDO. DE LO PENAL Nº. 1 DE TARRAGONA                                   | 16,1 | 13,0 |
| JDO. DE LO PENAL Nº. 2 DE TARRAGONA                                   | 13,7 | 17,7 |
| JDO. DE LO PENAL Nº. 3 DE TARRAGONA                                   | 16,5 | 13,3 |
| JDO. DE LO PENAL Nº. 4 DE TARRAGONA                                   | 12,7 | 10,6 |
| JDO. DE LO PENAL Nº. 5 DE TARRAGONA                                   | 10,2 | 12,6 |
| JDO. DE LO PENAL Nº. 1 DE REUS  | 5,8  | 5,5  |
| JDO. DE LO PENAL Nº. 2 DE REUS  | 15,7 | 15,0 |
| JDO. DE LO PENAL Nº. 1 DE TORTOSA                                     | 3,8  | 3,5  |
| JDO. DE LO PENAL Nº. 2 DE TORTOSA                                     | 2,8  | 3,0  |



## D) JUZGADOS SOCIALES

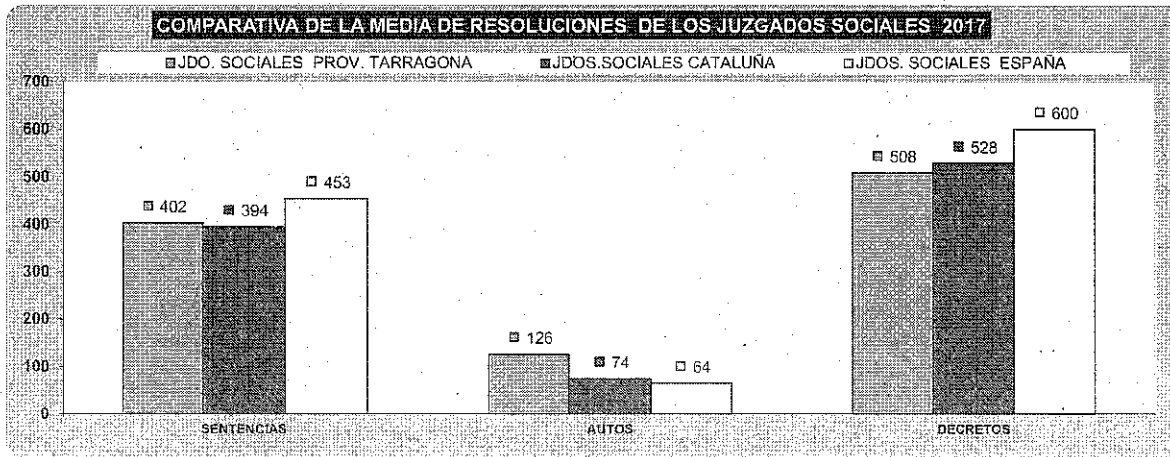
### A) ASUNTOS POR ÓRGANO

| NUMERO ASUNTOS POR<br>ÓRGANO         | INGRESADOS |              |              | RESUELTOS    |              |              | EN TRAMITE AL FINAL DEL AÑO |              |              |              |
|--------------------------------------|------------|--------------|--------------|--------------|--------------|--------------|-----------------------------|--------------|--------------|--------------|
|                                      | ÓRGANO     | 2016         | 2017         | EVOLUCION    | 2016         | 2017         | EVOLUCION                   | 2016         | 2017         | EVOLUCION    |
| JDO. DE LO SOCIAL Nº. 1 DE TARRAGONA |            | 981          | 973          | -0,82%       | 924          | 947          | 2,40%                       | 663          | 689          | 3,92%        |
| JDO. DE LO SOCIAL Nº. 2 DE TARRAGONA |            | 941          | 980          | 4,14%        | 1.227        | 977          | -20,37%                     | 746          | 749          | 0,40%        |
| JDO. DE LO SOCIAL Nº. 3 DE TARRAGONA |            | 903          | 941          | 4,21%        | 987          | 942          | -4,56%                      | 785          | 784          | -0,13%       |
| JDO. DE LO SOCIAL Nº. 1 DE REUS      |            | 942          | 1.034        | 9,77%        | 1.122        | 1.021        | -8,00%                      | 653          | 666          | 1,99%        |
| JDO. DE LO SOCIAL Nº. 1 DE TORTOSA   |            | 537          | 531          | -1,12%       | 605          | 494          | -18,35%                     | 196          | 233          | 18,88%       |
| <b>TOTALES</b>                       |            | <b>4.304</b> | <b>4.459</b> | <b>3,60%</b> | <b>4.865</b> | <b>4.381</b> | <b>-9,95%</b>               | <b>3.043</b> | <b>3.121</b> | <b>2,56%</b> |



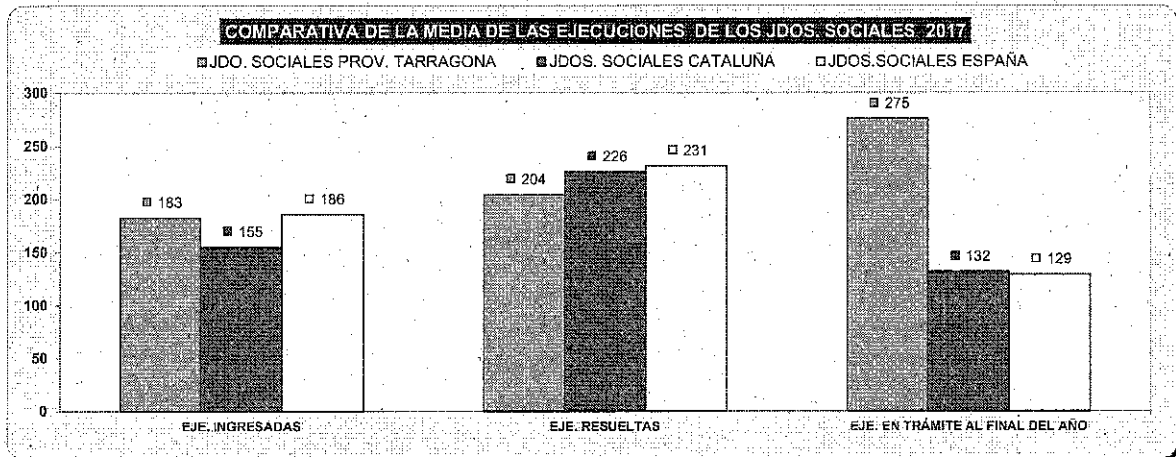
### B) RESOLUCIONES DICTADAS POR ÓRGANO

| NUMERO DE RESOLUCIONES<br>DICTADAS POR ÓRGANO | SENTENCIAS |              |              | AUTOS          |            |            | DECRETOS      |              |              |               |
|---|------------|--------------|--------------|----------------|------------|------------|---------------|--------------|--------------|---------------|
|   | ÓRGANO     | 2016         | 2017         | EVOLUCION      | 2016       | 2017       | EVOLUCION     | 2016         | 2017         | EVOLUCION     |
| JDO. DE LO SOCIAL Nº. 1 DE TARRAGONA          |            | 462          | 451          | -2,39%         | 217        | 185        | -14,75%       | 432          | 526          | 21,76%        |
| JDO. DE LO SOCIAL Nº. 2 DE TARRAGONA          |            | 628          | 475          | -24,36%        | 169        | 126        | -25,00%       | 521          | 528          | 1,34%         |
| JDO. DE LO SOCIAL Nº. 3 DE TARRAGONA          |            | 489          | 456          | -6,75%         | 134        | 146        | 8,96%         | 513          | 600          | 16,96%        |
| JDO. DE LO SOCIAL Nº. 1 DE REUS               |            | 492          | 395          | -19,72%        | 97         | 136        | 40,21%        | 575          | 690          | 20,00%        |
| JDO. DE LO SOCIAL Nº. 1 DE TORTOSA            |            | 327          | 233          | -28,75%        | 39         | 35         | -10,26%       | 234          | 194          | -17,09%       |
| <b>TOTALES</b>                                |            | <b>2.398</b> | <b>2.010</b> | <b>-16,18%</b> | <b>655</b> | <b>628</b> | <b>-4,12%</b> | <b>2.273</b> | <b>2.538</b> | <b>11,56%</b> |



### C) EJECUCIONES POR ÓRGANO

| ORGANO                               | INGRESADAS   |            |                | RESUELTAS    |              |               | EN TRAMITE AL FINAL DEL AÑO |              |               |
|--------------------------------------|--------------|------------|----------------|--------------|--------------|---------------|-----------------------------|--------------|---------------|
|                                      | 2016         | 2017       | % EJECUCIÓN    | 2016         | 2017         | % EJECUCIÓN   | 2016                        | 2017         | % EJECUCIÓN   |
| JDO. DE LO SOCIAL Nº. 1 DE TARRAGONA | 247          | 200        | -19,03%        | 245          | 221          | -9,80%        | 275                         | 253          | -8,00%        |
| JDO. DE LO SOCIAL Nº. 2 DE TARRAGONA | 261          | 183        | -29,89%        | 140          | 160          | 14,29%        | 470                         | 493          | 4,89%         |
| JDO. DE LO SOCIAL Nº. 3 DE TARRAGONA | 247          | 199        | -19,43%        | 276          | 225          | -18,48%       | 254                         | 243          | -4,33%        |
| JDO. DE LO SOCIAL Nº. 1 DE REUS      | 178          | 230        | 29,21%         | 187          | 215          | 14,97%        | 124                         | 139          | 12,10%        |
| JDO. DE LO SOCIAL Nº. 1 DE TORTOSA   | 93           | 102        | 9,68%          | 186          | 200          | 7,53%         | 256                         | 249          | -2,73%        |
| <b>TOTALES</b>                       | <b>1.026</b> | <b>914</b> | <b>-10,92%</b> | <b>1.034</b> | <b>1.021</b> | <b>-1,26%</b> | <b>1.379</b>                | <b>1.377</b> | <b>-0,14%</b> |

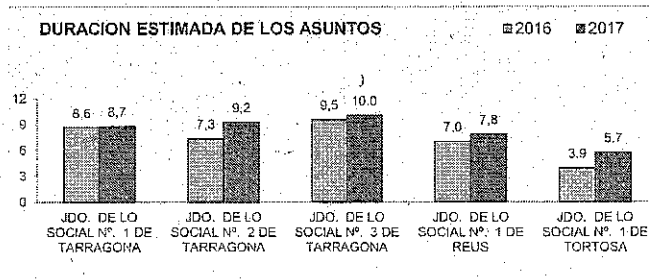


### D) CARGA DE TRABAJO EN RELACIÓN AL PROYECTO DE NUEVOS MÓDULOS APROBADOS POR EL CGPJ (13/9/2013)

| ORGANO                               | ASUNTOS COMPUTABLES PARA EL MÓDULO |   | MÓDULO DE INGRESO ESTABLECIDO POR NÚMERO DE ASUNTOS |               | % RESPECTO AL MÓDULO DE INGRESO |        |
|--------------------------------------|------------------------------------|---|---|---------------|---------------------------------|--------|
|                                      | A                                  | B | Módulo Interior                                     | Módulo Máximo | Interior                        | Máximo |
| JDO. DE LO SOCIAL Nº. 1 DE TARRAGONA | 973                                |   | 670   | 800           | 45,22%                          | 21,63% |
| JDO. DE LO SOCIAL Nº. 2 DE TARRAGONA | 980                                |   | 670   | 800           | 46,27%                          | 22,50% |
| JDO. DE LO SOCIAL Nº. 3 DE TARRAGONA | 941                                |   | 670   | 800           | 40,45%                          | 17,63% |
| JDO. DE LO SOCIAL Nº. 1 DE REUS      | 1.034                              |   | 670   | 800           | 54,33%                          | 29,25% |
| JDO. DE LO SOCIAL Nº. 1 DE TORTOSA   | 531                                |   | 670   | 800           | 20,75%                          | 33,63% |

### E) DURACIÓN ESTIMADA DE LOS ASUNTOS EN LOS ÓRGANOS JUDICIALES. CALCULADO EN MESES

| ORGANO                               | 2016 | 2017 |
|--------------------------------------|------|------|
| JDO. DE LO SOCIAL Nº. 1 DE TARRAGONA | 8,6  | 8,7  |
| JDO. DE LO SOCIAL Nº. 2 DE TARRAGONA | 7,3  | 9,2  |
| JDO. DE LO SOCIAL Nº. 3 DE TARRAGONA | 9,5  | 10,0 |
| JDO. DE LO SOCIAL Nº. 1 DE REUS      | 7,0  | 7,8  |
| JDO. DE LO SOCIAL Nº. 1 DE TORTOSA   | 3,9  | 5,7  |



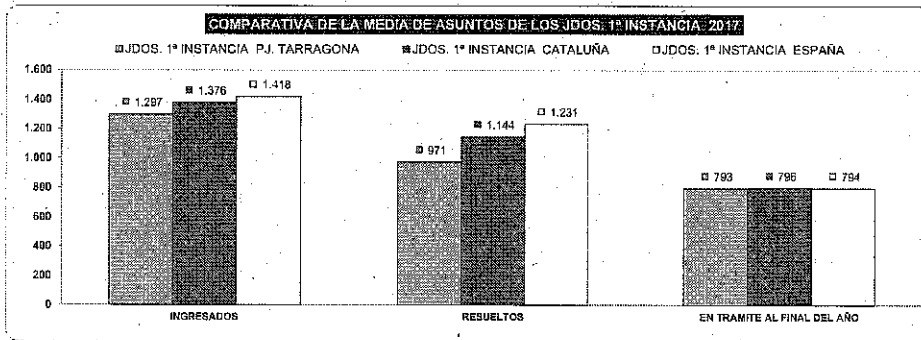


## 2.- ÓRGANOS DE PJ. TARRAGONA

### H) JUZGADOS PRIMERA INSTANCIA

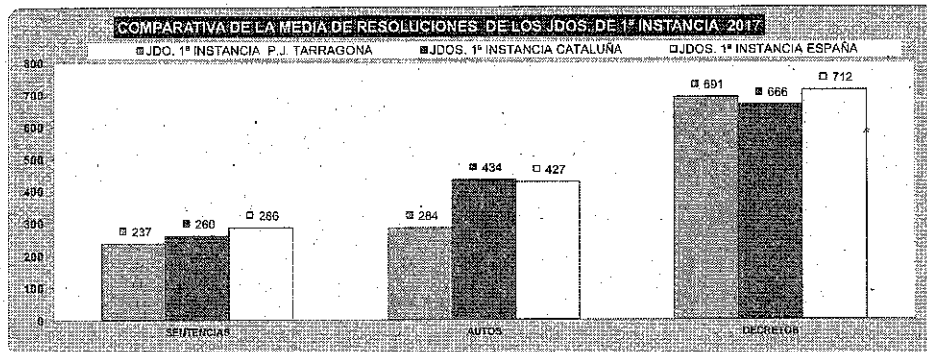
#### A) ASUNTOS POR ÓRGANO

| NÚMERO ASUNTOS POR ÓRGANO              | INGRESADOS   |              |               | RESUELTOS    |              |               | EN TRAMITE AL FINAL DEL AÑO |              |               |
|--|--------------|--------------|---------------|--------------|--------------|---------------|-----------------------------|--------------|---------------|
|  | ORGANO       | 2016         | 2017          | EVOLUCIÓN    | 2016         | 2017          | EVOLUCIÓN                   | 2016         | 2017          |
| JDO. DE 1ª. INSTAN. Nº. 1 DE TARRAGONA | 960          | 1.099        | 14,17%        | 999          | 1.110        | 11,11%        | 382                         | 388          | 3,68%         |
| JDO. DE 1ª. INSTAN. Nº. 2 DE TARRAGONA | 942          | 1.040        | 10,40%        | 962          | 1.046        | 8,73%         | 467                         | 461          | -1,28%        |
| JDO. DE 1ª. INSTAN. Nº. 3 DE TARRAGONA | 1.142        | 1.060        | -7,18%        | 838          | 981          | 17,06%        | 430                         | 509          | 18,37%        |
| JDO. DE 1ª. INSTAN. Nº. 4 DE TARRAGONA | 930          | 954          | 2,69%         | 885          | 946          | 6,68%         | 405                         | 417          | 3,58%         |
| JDO. DE 1ª. INSTAN. Nº. 5 DE TARRAGONA | 977          | 1.066        | 9,11%         | 776          | 884          | 13,92%        | 470                         | 652          | 38,72%        |
| JDO. DE 1ª. INSTAN. Nº. 6 DE TARRAGONA | 866          | 2.647        | 205,88%       | 852          | 935          | 9,74%         | 428                         | 2.141        | 388,07%       |
| JDO. DE 1ª. INSTAN. Nº. 7 DE TARRAGONA | 988          | 1.217        | 23,72%        | 924          | 888          | -2,81%        | 587                         | 1.066        | 46,43%        |
| <b>TOTALES</b>                         | <b>6.785</b> | <b>9.090</b> | <b>33,82%</b> | <b>6.236</b> | <b>6.900</b> | <b>10,94%</b> | <b>3.274</b>                | <b>5.554</b> | <b>69,34%</b> |



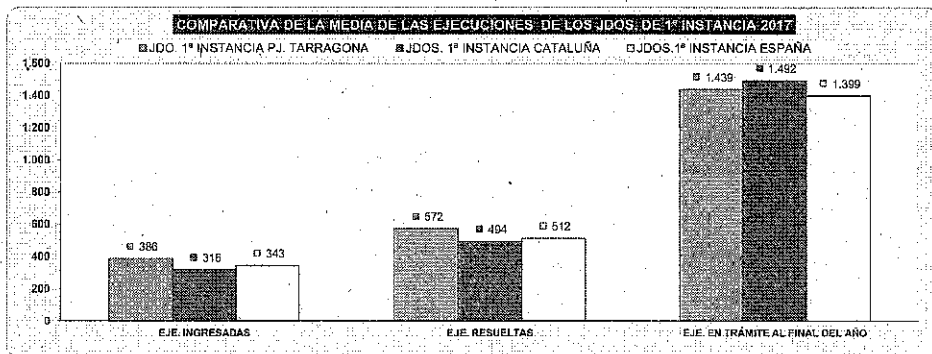
### B) RESOLUCIONES DICTADAS POR ÓRGANO

| NÚMERO DE RESOLUCIONES DICTADAS POR ÓRGANO | SENTENCIAS  |             |               | AUTOS       |             |               | DECRETOS    |              |              |
|--|-------------|-------------|---------------|-------------|-------------|---------------|-------------|--------------|--------------|
|  | ÓRGANO      | 2016        | 2017          | %           | 2016        | 2017          | %           | 2016         | 2017         |
| JDO. DE 1ª INSTAN. N.º 1 DE TARRAGONA      | 243         | 268         | 9,47%         | 284         | 329         | 16,55%        | 767         | 788          | 2,74%        |
| JDO. DE 1ª INSTAN. N.º 2 DE TARRAGONA      | 206         | 211         | 2,83%         | 251         | 316         | 21,07%        | 863         | 768          | -15,84%      |
| JDO. DE 1ª INSTAN. N.º 3 DE TARRAGONA      | 192         | 269         | 40,10%        | 280         | 295         | 5,35%         | 884         | 719          | -18,67%      |
| JDO. DE 1ª INSTAN. N.º 4 DE TARRAGONA      | 188         | 201         | 6,31%         | 256         | 241         | -5,96%        | 853         | 768          | -17,39%      |
| JDO. DE 1ª INSTAN. N.º 5 DE TARRAGONA      | 188         | 156         | -5,38%        | 208         | 229         | 10,10%        | 609         | 744          | 22,17%       |
| JDO. DE 1ª INSTAN. N.º 6 DE TARRAGONA      | 223         | 295         | 32,28%        | 206         | 238         | 13,98%        | 851         | 892          | 9,86%        |
| JDO. DE 1ª INSTAN. N.º 7 DE TARRAGONA      | 237         | 218         | -8,01%        | 230         | 341         | 48,26%        | 520         | 459          | -12,74%      |
| <b>TOTALES</b>                             | <b>1474</b> | <b>1659</b> | <b>12,34%</b> | <b>1728</b> | <b>1989</b> | <b>15,01%</b> | <b>4753</b> | <b>4.836</b> | <b>1,75%</b> |



### C) EJECUCIONES POR ÓRGANO

| ORGANO                                | INGRESADAS   |              |                | RESUELTAS    |              |              | EN TRÁMITE AL FINAL DEL AÑO |               |                |
|---------------------------------------|--------------|--------------|----------------|--------------|--------------|--------------|-----------------------------|---------------|----------------|
|                                       | 2016         | 2017         | %              | 2016         | 2017         | %            | 2016                        | 2017          | %              |
| JDO. DE 1ª INSTAN. Nº. 1 DE TARRAGONA | 520          | 440          | -15,36%        | 469          | 741          | 58,00%       | 2.972                       | 1.803         | -39,33%        |
| JDO. DE 1ª INSTAN. Nº. 2 DE TARRAGONA | 458          | 392          | -14,60%        | 587          | 710          | 20,95%       | 1.953                       | 1.786         | -8,55%         |
| JDO. DE 1ª INSTAN. Nº. 3 DE TARRAGONA | 445          | 513          | 15,28%         | 524          | 606          | 15,65%       | 1.538                       | 1.476         | -4,03%         |
| JDO. DE 1ª INSTAN. Nº. 4 DE TARRAGONA | 418          | 389          | -6,94%         | 777          | 648          | -16,86%      | 1.685                       | 1.579         | -6,31%         |
| JDO. DE 1ª INSTAN. Nº. 6 DE TARRAGONA | 546          | 359          | -34,25%        | 954          | 847          | -11,22%      | 1.292                       | 1.253         | -3,02%         |
| JDO. DE 1ª INSTAN. Nº. 8 DE TARRAGONA | 407          | 358          | -12,04%        | 478          | 284          | -40,38%      | 1.083                       | 1.232         | 13,76%         |
| JDO. DE 1ª INSTAN. Nº. 7 DE TARRAGONA | 358          | 244          | -31,84%        | 285          | 170          | -40,35%      | 880                         | 863           | -1,92%         |
| <b>TOTALES</b>                        | <b>3.260</b> | <b>2.703</b> | <b>-17,08%</b> | <b>3.964</b> | <b>4.004</b> | <b>1,01%</b> | <b>13.880</b>               | <b>10.072</b> | <b>-27,45%</b> |

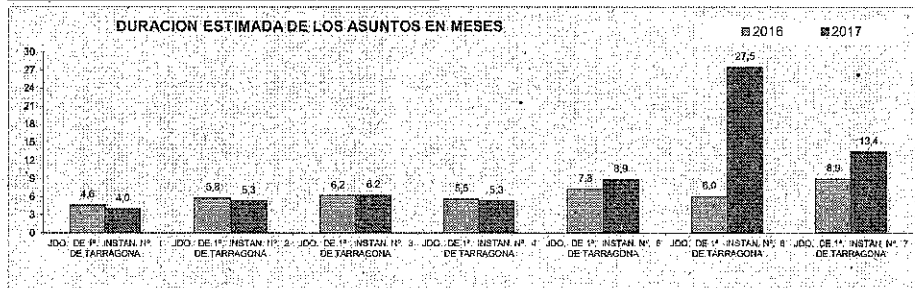


**D) CARGA DE TRABAJO EN RELACION AL PROYECTO DE NUEVOS MÓDULOS APROBADOS POR EL CGPJ (13/9/2013)**

| ASUNTOS COMPUTABLES PARA EL MÓDULO    | ASUNTOS INGRESADOS EN CONTROL |   | MÓDULO DE INGENIERO |                | RESPECTO AL MÓDULO DE INGENERO |         |
|---------------------------------------|-------------------------------|---|---------------------|----------------|--------------------------------|---------|
|                                       | A                             | B | Asuntos Aprobados   | Módulo Inicial | Porcentaje                     | Asuntos |
| JDO. DE 1ª INSTAN. Nº. 1 DE TARRAGONA | 1.536                         |   | 738                 | 884            | 109,13%                        | 73,76%  |
| JDO. DE 1ª INSTAN. Nº. 2 DE TARRAGONA | 1.432                         |   | 720                 | 884            | 93,89%                         | 81,89%  |
| JDO. DE 1ª INSTAN. Nº. 3 DE TARRAGONA | 1.573                         |   | 720                 | 884            | 119,47%                        | 77,94%  |
| JDO. DE 1ª INSTAN. Nº. 4 DE TARRAGONA | 1.343                         |   | 720                 | 884            | 86,53%                         | 61,92%  |
| JDO. DE 1ª INSTAN. Nº. 6 DE TARRAGONA | 1.425                         |   | 720                 | 884            | 97,92%                         | 61,20%  |
| JDO. DE 1ª INSTAN. Nº. 6 DE TARRAGONA | 3.013                         |   | 720                 | 884            | 319,47%                        | 240,84% |
| JDO. DE 1ª INSTAN. Nº. 7 DE TARRAGONA | 1.461                         |   | 720                 | 884            | 102,02%                        | 65,27%  |

### E) DURACIÓN ESTIMADA DE LOS ASUNTOS EN LOS ÓRGANOS JUDICIALES. CALCULADO EN MESES

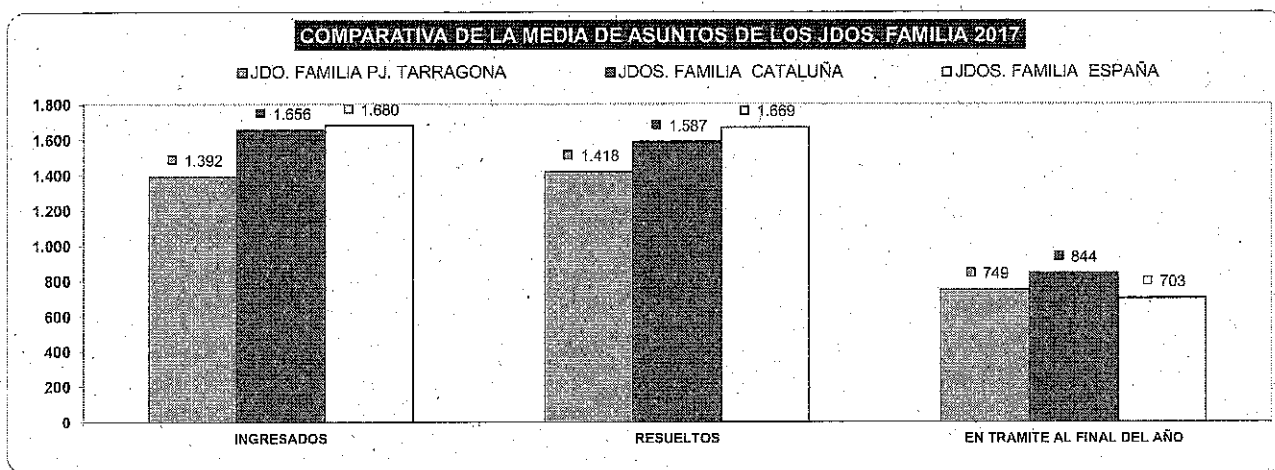
| DURACIÓN ESTIMADA DE LOS ASUNTOS EN LOS ÓRGANOS JUDICIALES (EN MESES) |      |      |
|---|------|------|
| Órgano  | 2016 | 2017 |
| JDO. DE 1ª INSTAN. Nº. 1 DE TARRAGONA                                 | 4,6  | 4,0  |
| JDO. DE 1ª INSTAN. Nº. 2 DE TARRAGONA                                 | 5,8  | 5,3  |
| JDO. DE 1ª INSTAN. Nº. 3 DE TARRAGONA                                 | 6,2  | 6,2  |
| JDO. DE 1ª INSTAN. Nº. 4 DE TARRAGONA                                 | 5,5  | 5,3  |
| JDO. DE 1ª INSTAN. Nº. 6 DE TARRAGONA                                 | 7,3  | 8,9  |
| JDO. DE 1ª INSTAN. Nº. 8 DE TARRAGONA                                 | 6,0  | 27,5 |
| JDO. DE 1ª INSTAN. Nº. 7 DE TARRAGONA                                 | 8,9  | 13,4 |



# I) JUZGADOS PRIMERA INSTANCIA (FAMILIA)

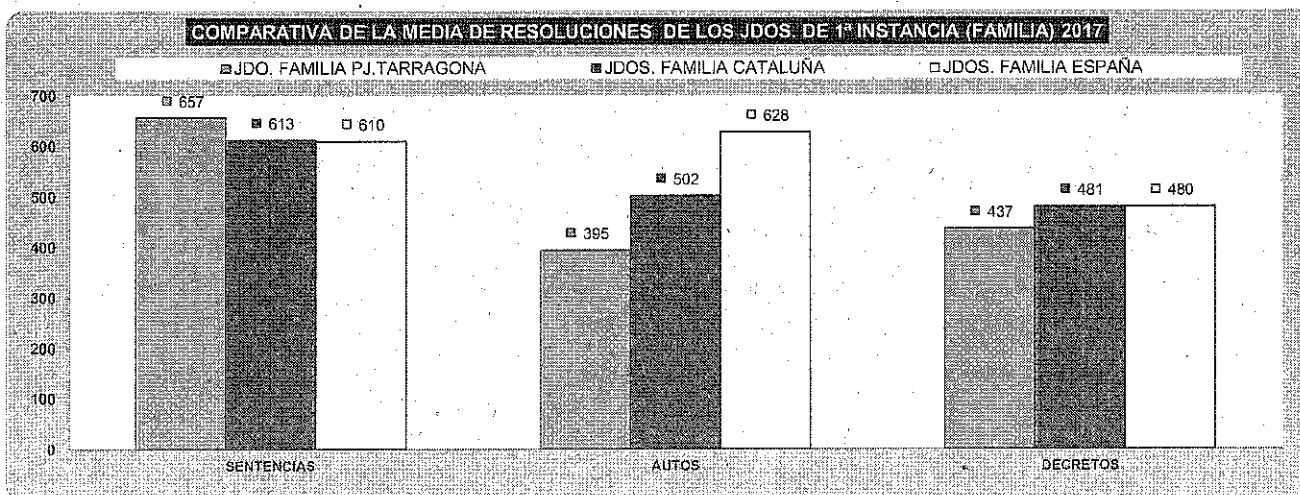
## A) ASUNTOS POR ÓRGANO

| NUMERO ASUNTOS POR ÓRGANO               | INGRESADOS   |              |               | RESUELTOS    |              |              | EN TRAMITE AL FINAL DEL AÑO |            |               |
|---|--------------|--------------|---------------|--------------|--------------|--------------|-----------------------------|------------|---------------|
|   | ÓRGANO       | 2016         | 2017          | EVOLUCIÓN    | 2016         | 2017         | EVOLUCIÓN                   | 2016       | 2017          |
| JDO. DE 1ª. INSTAN. N.º. 5 DE TARRAGONA | 1.476        | 1.392        | -5,69%        | 1.414        | 1.418        | 0,28%        | 775                         | 749        | -3,35%        |
| <b>TOTALES</b>                          | <b>1.476</b> | <b>1.392</b> | <b>-5,69%</b> | <b>1.414</b> | <b>1.418</b> | <b>0,28%</b> | <b>775</b>                  | <b>749</b> | <b>-3,35%</b> |



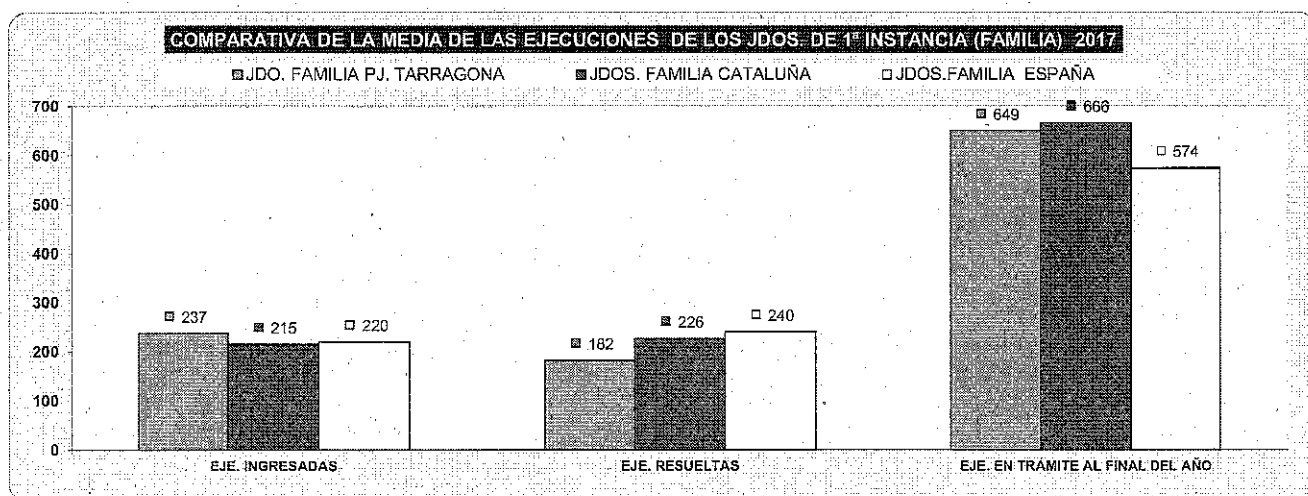
## B) RESOLUCIONES DICTADAS POR ÓRGANO

| NUMERO DE RESOLUCIONES DICTADAS POR ÓRGANO | SENTENCIAS |            |               | AUTOS      |            |              | DECRETOS   |            |                |
|--|------------|------------|---------------|------------|------------|--------------|------------|------------|----------------|
|  | ÓRGANO     | 2016       | 2017          | EVOLUCIÓN  | 2016       | 2017         | EVOLUCIÓN  | 2016       | 2017           |
| JDO. DE 1ª. INSTAN. N.º. 5 DE TARRAGONA    | 667        | 657        | -1,50%        | 368        | 395        | 7,34%        | 507        | 437        | -13,81%        |
| <b>TOTALES</b>                             | <b>667</b> | <b>657</b> | <b>-1,50%</b> | <b>368</b> | <b>395</b> | <b>7,34%</b> | <b>507</b> | <b>437</b> | <b>-13,81%</b> |



### C) EJECUCIONES POR ÓRGANO

| NUMERO DE EJECUTORIAS POR<br>ÓRGANO    | INGRESADAS |            |               | RESUELTAS  |            |                | EN TRAMITE AL FINAL DEL AÑO |            |              |
|--|------------|------------|---------------|------------|------------|----------------|-----------------------------|------------|--------------|
|  | ÓRGANO     | 2016       | 2017          | EVOLUCIÓN  | 2016       | 2017           | EVOLUCIÓN                   | 2016       | 2017         |
| JDO. DE 1ª. INSTAN. Nº. 5 DE TARRAGONA | 241        | 237        | -1,66%        | 285        | 182        | -36,14%        | 597                         | 649        | 8,71%        |
| <b>TOTALES</b>                         | <b>241</b> | <b>237</b> | <b>-1,66%</b> | <b>285</b> | <b>182</b> | <b>-36,14%</b> | <b>597</b>                  | <b>649</b> | <b>8,71%</b> |




### D) CARGA DE TRABAJO EN RELACIÓN AL PROYECTO DE NUEVOS MÓDULOS APROBADOS POR EL CGPJ (13/9/2013)

| ASUNTOS COMPUTABLES PARA EL<br>MÓDULO | ASUNTOS INGRESADOS 2017 (MÓDULO) |   | MÓDULO DE INGRESO ESTABLECIDO POR CGPJ (13/9/2013) |                | % RESPECTO AL MÓDULO DE INGRESO |          |        |
|---------------------------------------|----------------------------------|---|--|----------------|---------------------------------|----------|--------|
|                                       | ÓRGANO                           | A | B  | Módulo teórico | Módulo Máximo                   | Inferior | Máximo |
|                                       |                                  |   |  |                |                                 |          |        |

### E) DURACIÓN ESTIMADA DE LOS ASUNTOS EN LOS ÓRGANOS JUDICIALES. CALCULADO EN MESES

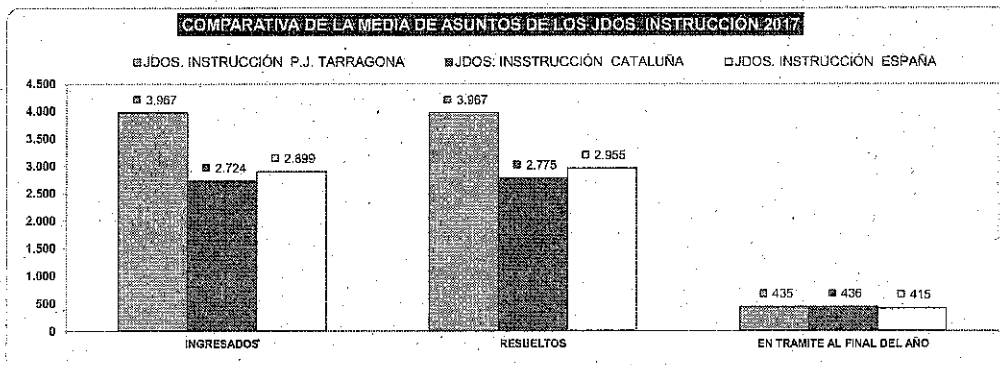
| DURACIÓN ESTIMADA DE LOS ASUNTOS EN LOS ÓRGANOS JUDICIALES (EN MESES) |      |      |
|---|------|------|
| ÓRGANO  | 2016 | 2017 |
| JDO. DE 1ª. INSTAN. Nº. 5 DE TARRAGONA                                | 6,6  | 6,3  |



## I) JUZGADOS DE INSTRUCCION

### A) ASUNTOS POR ÓRGANO

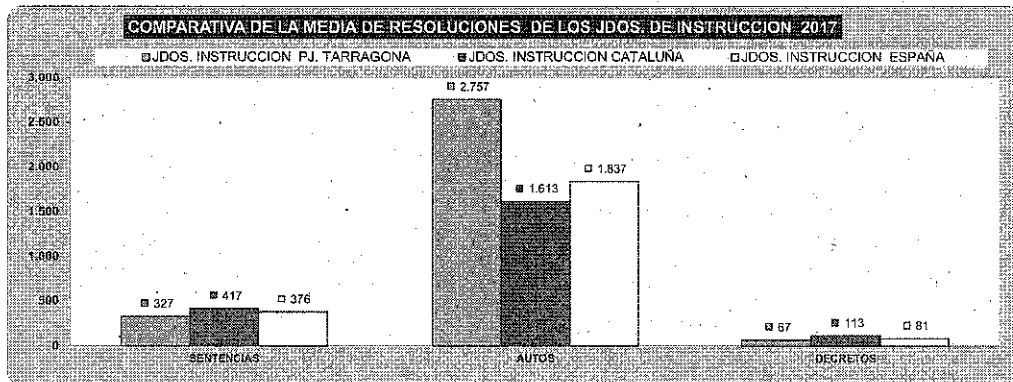
| ORGANO                              | INGRESADOS    |               |               | RESUELTOS     |               |               | EN TRAMITE AL FINAL DEL AÑO |              |                |
|-------------------------------------|---------------|---------------|---------------|---------------|---------------|---------------|-----------------------------|--------------|----------------|
|                                     | 2016          | 2017          | % EVOLUCION   | 2016          | 2017          | % EVOLUCION   | 2016                        | 2017         | % EVOLUCION    |
| JDO. DE INSTRUC. Nº. 1 DE TARRAGONA | 3.390         | 4.272         | 26,02%        | 3.594         | 4.291         | 19,39%        | 319                         | 300          | -8,96%         |
| JDO. DE INSTRUC. Nº. 2 DE TARRAGONA | 3.272         | 3.901         | 19,22%        | 3.305         | 3.888         | 17,64%        | 624                         | 637          | 2,08%          |
| JDO. DE INSTRUC. Nº. 3 DE TARRAGONA | 3.292         | 3.889         | 17,98%        | 3.619         | 3.710         | 2,51%         | 486                         | 397          | -14,81%        |
| JDO. DE INSTRUC. Nº. 5 DE TARRAGONA | 3.438         | 4.071         | 18,41%        | 3.430         | 4.218         | 22,97%        | 479                         | 365          | -23,80%        |
| JDO. DE INSTRUC. Nº. 4 DE TARRAGONA | 3.324         | 3.527         | 6,71%         | 3.428         | 3.997         | 4,99%         | 390                         | 320          | -17,95%        |
| JDO. DE INSTRUC. Nº. 6 DE TARRAGONA | 3.485         | 4.178         | 19,89%        | 3.612         | 4.098         | 13,48%        | 686                         | 588          | -14,29%        |
| <b>TOTALES</b>                      | <b>20.201</b> | <b>23.804</b> | <b>17,84%</b> | <b>20.986</b> | <b>23.802</b> | <b>13,43%</b> | <b>2.964</b>                | <b>2.007</b> | <b>-32,28%</b> |





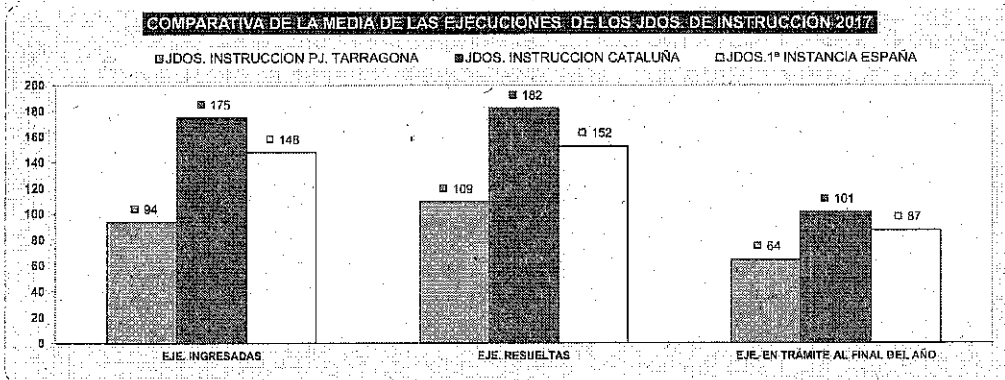
### B) RESOLUCIONES DICTADAS POR ÓRGANO

| NÚMERO DE RESOLUCIONES DICTADAS POR ÓRGANO | SENTENCIAS   |              |               | AUTOS         |               |               | DECRETOS   |            |              |
|--|--------------|--------------|---------------|---------------|---------------|---------------|------------|------------|--------------|
|  | ÓRGANO       | 2016         | 2017          | %             | 2016          | 2017          | %          | 2016       | 2017         |
| JDO. DE INSTRUCC. Nº. 1 DE TARRAGONA       | 269          | 297          | 2,77%         | 1.709         | 2.256         | 32,01%        | 80         | 72         | -10,00%      |
| JDO. DE INSTRUCC. Nº. 2 DE TARRAGONA       | 320          | 319          | -0,31%        | 2.602         | 2.824         | 8,53%         | 39         | 55         | 41,03%       |
| JDO. DE INSTRUCC. Nº. 3 DE TARRAGONA       | 277          | 314          | 13,38%        | 2.439         | 2.686         | 10,15%        | 43         | 72         | 67,44%       |
| JDO. DE INSTRUCC. Nº. 5 DE TARRAGONA       | 295          | 358          | 20,99%        | 2.535         | 2.819         | 11,20%        | 84         | 84         | 0,00%        |
| JDO. DE INSTRUCC. Nº. 4 DE TARRAGONA       | 238          | 300          | 26,05%        | 2.285         | 2.740         | 19,91%        | 57         | 65         | 14,04%       |
| JDO. DE INSTRUCC. Nº. 6 DE TARRAGONA       | 339          | 374          | 12,65%        | 2.567         | 3.219         | 25,40%        | 71         | 54         | -23,93%      |
| <b>TOTALES</b>                             | <b>1.752</b> | <b>1.962</b> | <b>11,93%</b> | <b>14.137</b> | <b>16.344</b> | <b>17,93%</b> | <b>374</b> | <b>402</b> | <b>7,49%</b> |



### C) EJECUCIONES POR ÓRGANO

| ORGANO                              | INGRESADAS |            |               | RESUELTAS  |            |               | EN TRÁMITE AL FINAL DEL AÑO |            |               |
|-------------------------------------|------------|------------|---------------|------------|------------|---------------|-----------------------------|------------|---------------|
|                                     | 2016       | 2017       | % EVOLUCIÓN   | 2016       | 2017       | % EVOLUCIÓN   | 2016                        | 2017       | % EVOLUCIÓN   |
| JDD. DE INSTRUC. Nº. 1 DE TARRAGONA | 78         | 84         | 7,69%         | 104        | 142        | 36,54%        | 52                          | 40         | -23,08%       |
| JDD. DE INSTRUC. Nº. 2 DE TARRAGONA | 65         | 122        | 87,69%        | 150        | 127        | -15,33%       | 81                          | 80         | -1,23%        |
| JDD. DE INSTRUC. Nº. 3 DE TARRAGONA | 61         | 75         | 22,95%        | 87         | 104        | 55,22%        | 80                          | 52         | -35,00%       |
| JDD. DE INSTRUC. Nº. 5 DE TARRAGONA | 110        | 129        | 17,27%        | 141        | 119        | -15,60%       | 74                          | 88         | 18,92%        |
| JDD. DE INSTRUC. Nº. 4 DE TARRAGONA | 75         | 62         | -17,33%       | 81         | 85         | 4,94%         | 82                          | 59         | -28,05%       |
| JDD. DE INSTRUC. Nº. 8 DE TARRAGONA | 135        | 89         | -34,56%       | 134        | 77         | -42,54%       | 55                          | 67         | 21,82%        |
| <b>TOTALES</b>                      | <b>625</b> | <b>561</b> | <b>-9,60%</b> | <b>677</b> | <b>654</b> | <b>-3,40%</b> | <b>424</b>                  | <b>396</b> | <b>-6,60%</b> |

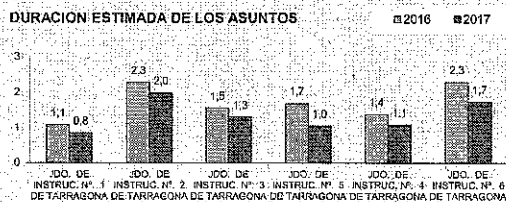


### D) CARGA DE TRABAJO EN RELACIÓN AL PROYECTO DE NUEVOS MÓDULOS APROBADOS POR EL CGPJ (13/9/2013)

| ASUNTOS COMPUTABLES PARA EL MÓDULO   | ASUNTOS INGRESADOS 2017 (MÓDULO) |   | MÓDULO DE INGRESOS COMPARATIVO (MÓDULO DE INGRESOS) |                    | RESPECTO AL MÓDULO DE INGRESO |         |
|--------------------------------------|----------------------------------|---|---|--------------------|-------------------------------|---------|
|                                      | A                                | B | Módulo Ingresos                                     | Módulo de Ingresos | Minimo                        | Maximo  |
| JDO. DE INSTRUCC. N.º 1 DE TARRAGONA | 4.272                            |   | 6.751   | 8.085              | -36,72%                       | -47,16% |
| JDO. DE INSTRUCC. N.º 2 DE TARRAGONA | 3.901                            |   | 6.751   | 8.085              | -42,22%                       | -51,75% |
| JDO. DE INSTRUCC. N.º 3 DE TARRAGONA | 3.855                            |   | 6.751   | 8.085              | -42,90%                       | -52,32% |
| JDO. DE INSTRUCC. N.º 5 DE TARRAGONA | 4.071                            |   | 6.751   | 8.085              | -39,70%                       | -49,65% |
| JDO. DE INSTRUCC. N.º 4 DE TARRAGONA | 3.527                            |   | 6.751   | 8.085              | -47,76%                       | -56,38% |
| JDO. DE INSTRUCC. N.º 6 DE TARRAGONA | 4.178                            |   | 6.751   | 8.085              | -38,41%                       | -48,32% |

### E) DURACIÓN ESTIMADA DE LOS ASUNTOS EN LOS ÓRGANOS JUDICIALES. CALCULADO EN MESES

| ORGANO                               | DURACIÓN ESTIMADA DE LOS ASUNTOS EN LOS ORGANOS JUDICIALES (EN MESES) |      |
|--------------------------------------|---|------|
|                                      | 2016  | 2017 |
| JDO. DE INSTRUCC. N.º 1 DE TARRAGONA | 1,1   | 0,8  |
| JDO. DE INSTRUCC. N.º 2 DE TARRAGONA | 2,3   | 2,0  |
| JDO. DE INSTRUCC. N.º 3 DE TARRAGONA | 1,5   | 1,3  |
| JDO. DE INSTRUCC. N.º 5 DE TARRAGONA | 1,7   | 1,0  |
| JDO. DE INSTRUCC. N.º 4 DE TARRAGONA | 1,4   | 1,1  |
| JDO. DE INSTRUCC. N.º 6 DE TARRAGONA | 2,3   | 1,7  |

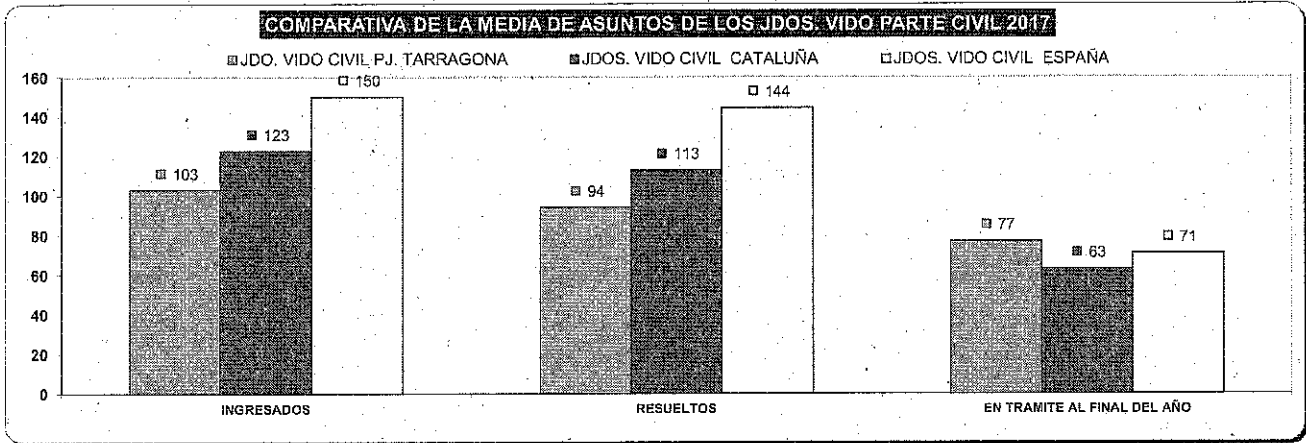


## J) JUZGADO DE VIOLENCIA CONTRA LA MUJER

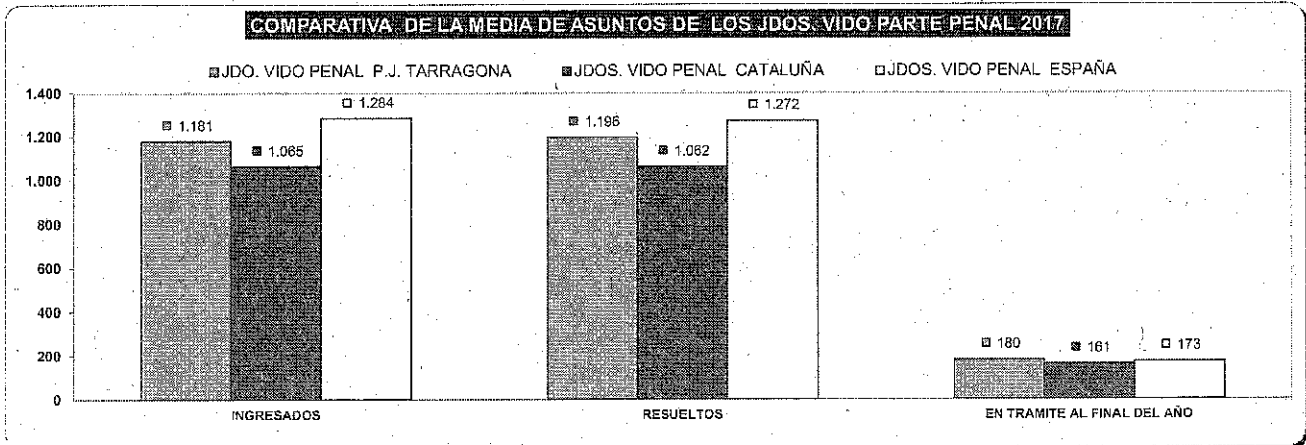
### A) ASUNTOS POR ÓRGANO

| NUMERO ASUNTOS POR ÓRGANO                           |       | INGRESADOS |       |           | RESUELTOS |       |           | EN TRAMITE AL FINAL DEL AÑO |      |           |
|---|-------|------------|-------|-----------|-----------|-------|-----------|-----------------------------|------|-----------|
| ÓRGANO  |       | 2016       | 2017  | % de 2017 | 2016      | 2017  | % de 2017 | 2016                        | 2017 | % de 2017 |
| JDO. DE VIOLENCIA SOBRE LA MUJER Nº. 1 DE TARRAGONA | Civil | 78         | 103   | 30,38%    | 88        | 94    | 6,92%     | 68                          | 77   | 13,24%    |
|   | Penal | 1.033      | 1.181 | 14,33%    | 992       | 1.196 | 20,56%    | 194                         | 180  | -7,22%    |

COMPARATIVA DE LA MEDIA DE ASUNTOS DE LOS JDOS. VIDO PARTE CIVIL 2017

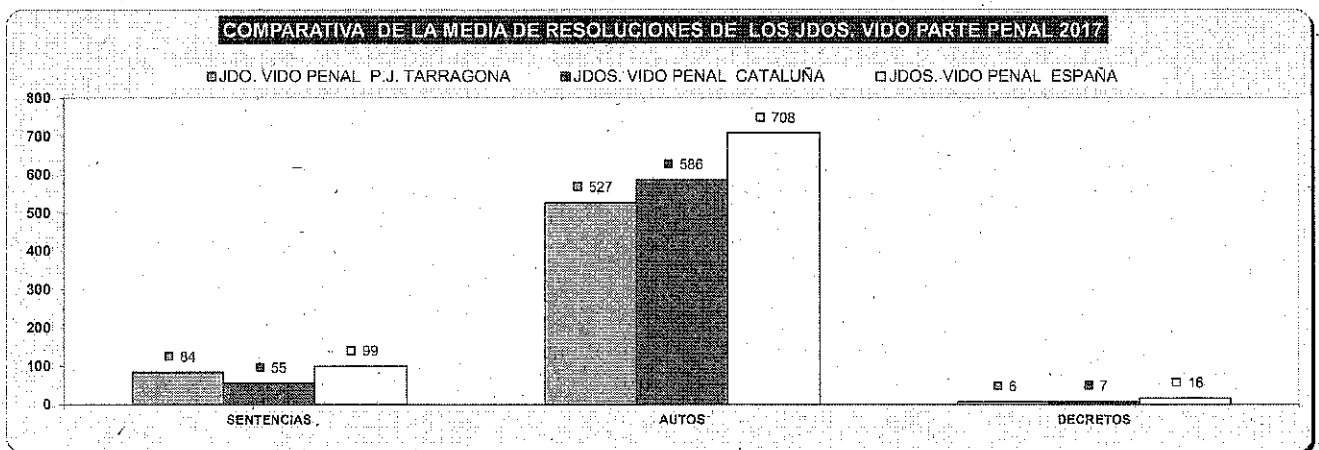
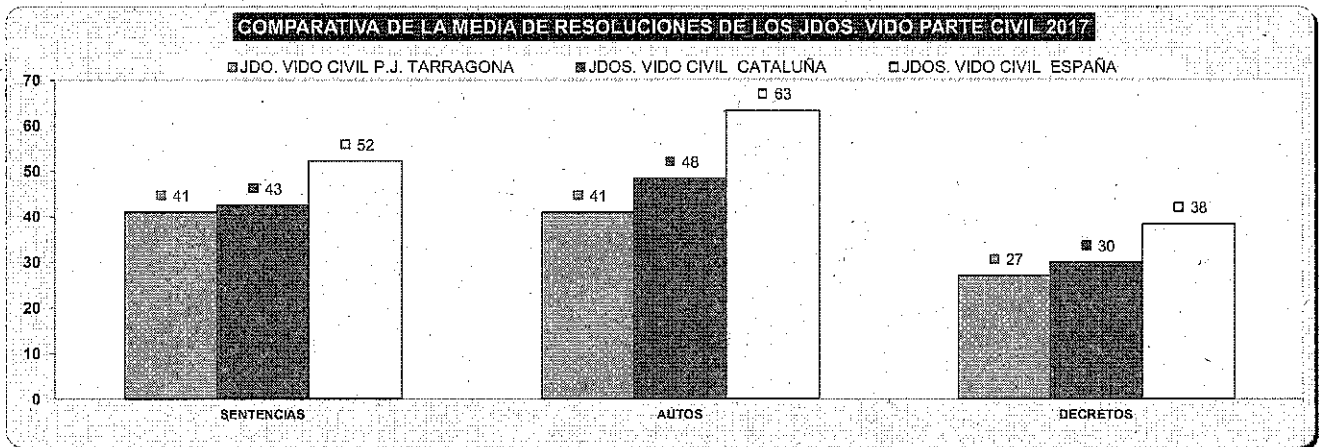


COMPARATIVA DE LA MEDIA DE ASUNTOS DE LOS JDOS. VIDO PARTE PENAL 2017



## B) RESOLUCIONES DICTADAS POR ÓRGANO

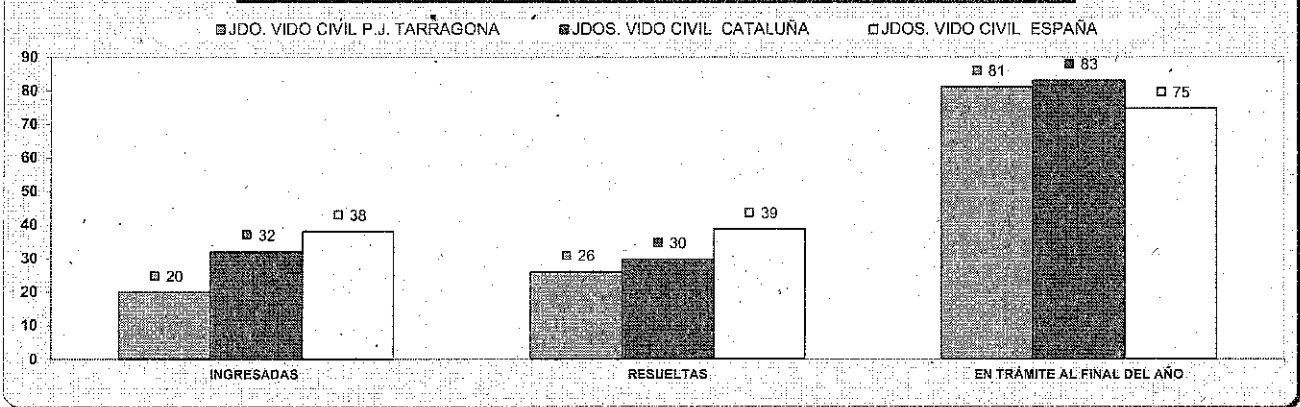
| NUMERO DE RESOLUCIONES DICTADAS POR ÓRGANO          |       | SENTENCIAS |      |           | AUTOS |      |           | DECRETOS |      |           |
|---|-------|------------|------|-----------|-------|------|-----------|----------|------|-----------|
|   |       | 2016       | 2017 | EVOLUCIÓN | 2016  | 2017 | EVOLUCIÓN | 2016     | 2017 | EVOLUCIÓN |
| JDO. DE VIOLENCIA SOBRE LA MUJER Nº. 1 DE TARRAGONA | Civil | 37         | 41   | 10,81%    | 32    | 41   | 28,13%    | 22       | 27   | 22,73%    |
|   | Penal | 80         | 84   | 5,00%     | 461   | 527  | 14,32%    | 6        | 6    | 0,00%     |



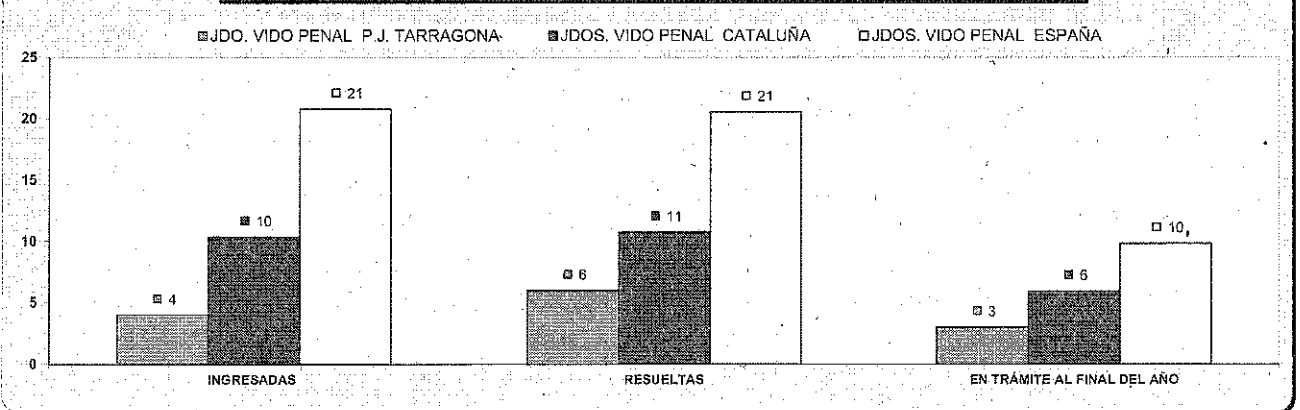
### C) EJECUCIONES POR ÓRGANO

| NUMERO DE EJECUTORIAS POR ÓRGANO                    |       | INGRESADAS |      |           | RESUELTAS |      |           | EN TRÁMITE AL FINAL DEL AÑO |      |           |
|---|-------|------------|------|-----------|-----------|------|-----------|-----------------------------|------|-----------|
| ÓRGANO  |       | 2016       | 2017 | EVOLUCIÓN | 2016      | 2017 | EVOLUCIÓN | 2016                        | 2017 | EVOLUCIÓN |
| JDO. DE VIOLENCIA SOBRE LA MUJER Nº. 1 DE TARRAGONA | Civil | 25         | 20   | -20,00%   | 20        | 26   | 30,00%    | 87                          | 81   | -6,90%    |
|   | Penal | 10         | 4    | -60,00%   | 8         | 6    | -25,00%   | 5                           | 3    | -40,00%   |

**COMPARATIVA DE LA MEDIA DE EJECUTORIAS DE LOS JDOS. VIDO PARTE CIVIL 2017**



**COMPARATIVA DE LA MEDIA DE EJECUTORIAS DE LOS JDOS. VIDO PARTE PENAL 2017**

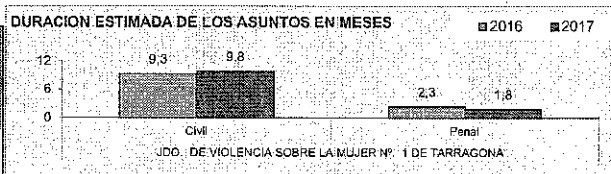


### D) CARGA DE TRABAJO EN RELACIÓN AL PROYECTO DE NUEVOS MÓDULOS APROBADOS POR EL CGPJ (13/9/2013)

| ASUNTOS COMPUTABLES PARA EL MÓDULO                  | ASUNTOS INGRESADOS 2017 (MÓDULO) |       | MÓDULO DE INGRESOS ESTABLECIDO POR CGPJ (13/9/2013) |                 | % RESPECTO AL MÓDULO DE INGRESO |          |         |
|---|----------------------------------|-------|---|-----------------|---------------------------------|----------|---------|
|   | ORGANO                           | Penal | Civil   | Módulo inferior | Módulo máximo                   | Inferior | Máximo  |
| JDO. DE VIOLENCIA SOBRE LA MUJER Nº. 1 DE TARRAGONA | Penal y Civil                    | 1.181 | 123   | 1.470           | 1.762                           | -11,29%  | -25,99% |

### E) DURACIÓN ESTIMADA DE LOS ASUNTOS EN LOS ÓRGANOS JUDICIALES. CALCULADO EN MESES

| DURACIÓN ESTIMADA DE LOS ASUNTOS EN LOS ÓRGANOS JUDICIALES (EN MESES) |       |      |      |
|---|-------|------|------|
| ORGANO  |       | 2016 | 2017 |
| JDO. DE VIOLENCIA SOBRE LA MUJER Nº. 1 DE TARRAGONA                   | Civil | 9,3  | 9,8  |
|   | Penal | 2,3  | 1,8  |



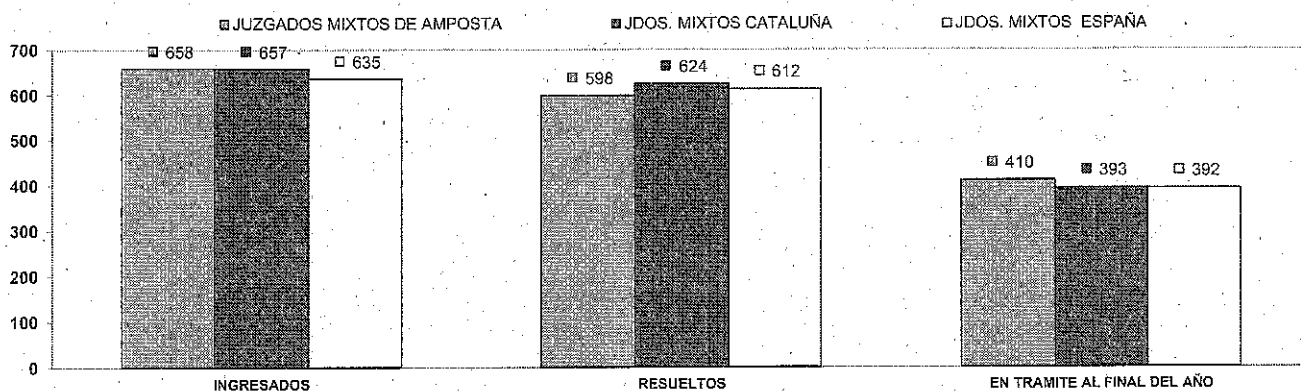
# ÓRGANOS DEL PARTIDO JUDICIAL DE AMPOSTA

## A) JUZGADOS MIXTOS

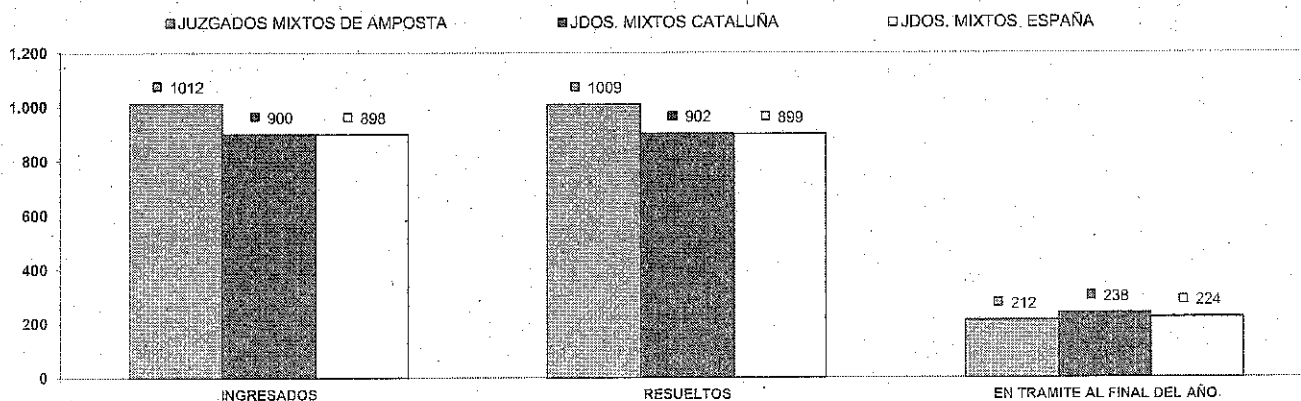
### a) Asuntos por órgano.

| NUMERO ASUNTOS POR ÓRGANO                        |       | INGRESADOS |       |             | RESUELTOS |       |             | EN TRAMITE AL FINAL DEL AÑO |       |             |
|--|-------|------------|-------|-------------|-----------|-------|-------------|-----------------------------|-------|-------------|
| ÓRGANO   |       | 2016       | 2017  | % EVOLUCIÓN | 2016      | 2017  | % EVOLUCIÓN | 2016                        | 2017  | % EVOLUCIÓN |
| JDO. DE 1ª. INSTAN. E INSTRUCC. Nº. 1 DE AMPOSTA | Civil | 541        | 619   | 14,42%      | 446       | 533   | 19,51%      | 255                         | 341   | 33,73%      |
|  | Penal | 1.008      | 1.009 | 0,10%       | 1.043     | 957   | -8,25%      | 88                          | 140   | 59,09%      |
| JDO. DE 1ª. INSTAN. E INSTRUCC. Nº. 2 DE AMPOSTA | Civil | 460        | 710   | 54,35%      | 355       | 681   | 91,83%      | 330                         | 359   | 8,79%       |
|  | Penal | 992        | 1.050 | 5,85%       | 931       | 1.092 | 17,29%      | 279                         | 237   | -15,05%     |
| JDO. DE 1ª. INSTAN. E INSTRUCC. Nº. 3 DE AMPOSTA | Civil | 549        | 656   | 19,49%      | 572       | 513   | -10,31%     | 355                         | 498   | 40,28%      |
|  | Penal | 1.116      | 1.036 | -7,17%      | 1.043     | 1.002 | -3,93%      | 259                         | 293   | 13,13%      |
| JDO. DE 1ª. INSTAN. E INSTRUCC. Nº. 4 DE AMPOSTA | Civil | 506        | 646   | 27,47%      | 314       | 663   | 111,15%     | 461                         | 443   | -3,90%      |
|  | Penal | 845        | 951   | 12,54%      | 785       | 985   | 25,48%      | 213                         | 179   | -15,96%     |
| TOTALES  | Civil | 2.056      | 2.630 | 27,92%      | 1.687     | 2.390 | 41,67%      | 1.404                       | 1.641 | 17,16%      |
|  | Penal | 3.961      | 4.046 | 2,15%       | 3.802     | 4.036 | 5,15%       | 839                         | 849   | 1,19%       |

COMPARATIVA DE LA MEDIA DE ASUNTOS DE LOS JDOS. MIXTOS (PARTE CIVIL) 2017



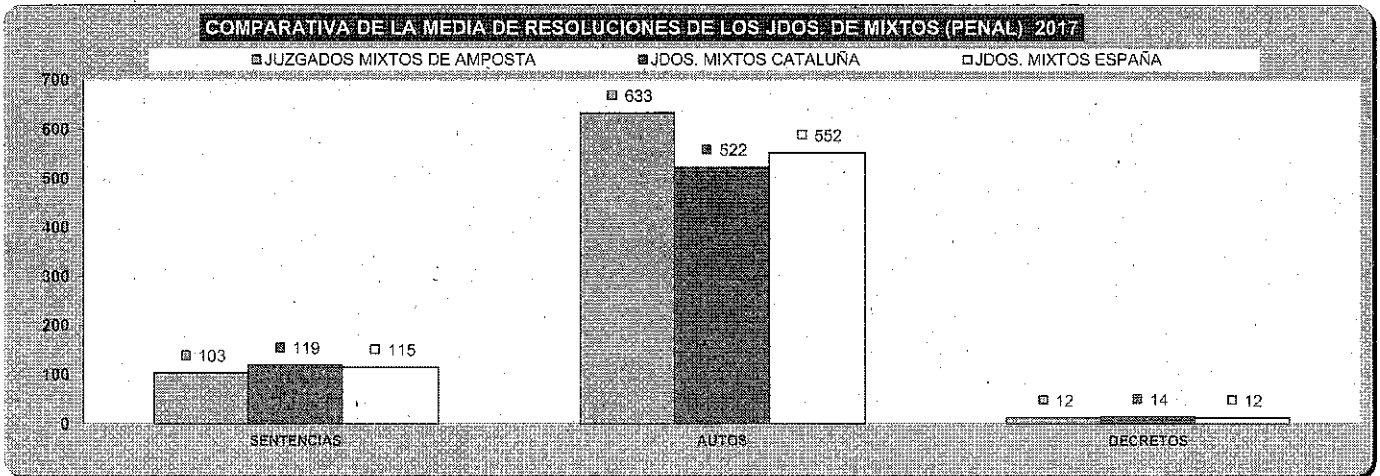
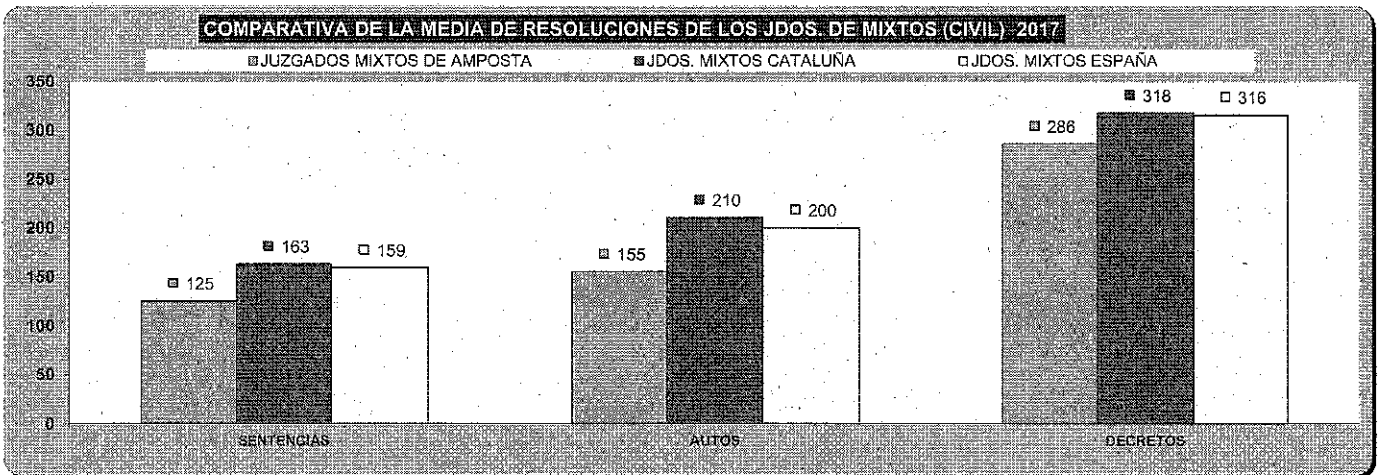
COMPARATIVA DE LA MEDIA DE ASUNTOS DE LOS JDOS. MIXTOS (PARTE PENAL) 2017





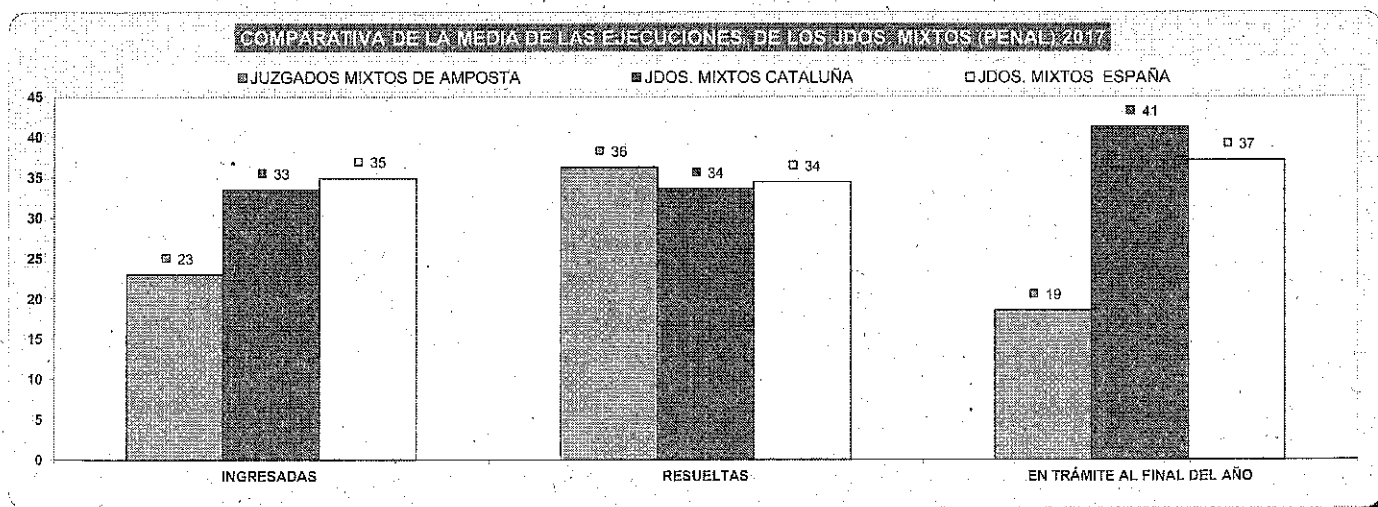
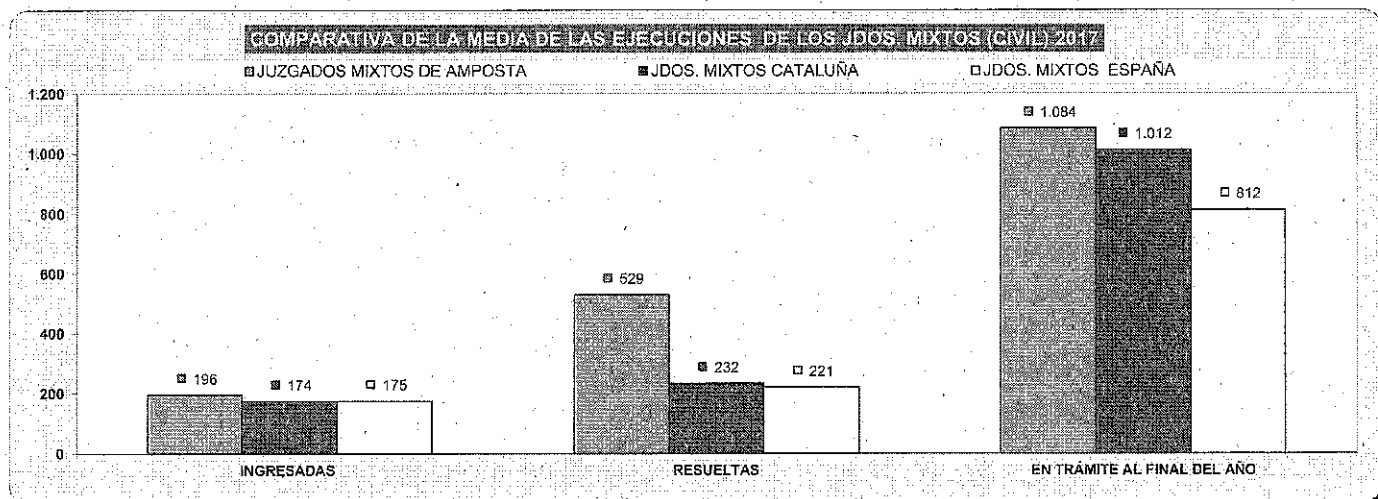
**b) Resoluciones dictadas por órgano.**

| NUMERO DE RESOLUCIONES DICTADAS POR ÓRGANO      |       | SENTENCIAS |      |             | AUTOS |       |             | DECRETOS |       |             |
|---|-------|------------|------|-------------|-------|-------|-------------|----------|-------|-------------|
|   |       | 2016       | 2017 | % EVOLUCION | 2016  | 2017  | % EVOLUCION | 2016     | 2017  | % EVOLUCION |
| JDO. DE 1ª. INSTAN. E INSTRUC. N.º 1 DE AMPOSTA | Civil | 84         | 128  | 52,38%      | 155   | 198   | 27,74%      | 291      | 560   | 92,44%      |
|   | Penal | 87         | 79   | -9,20%      | 817   | 718   | -12,12%     | 8        | 31    | 287,50%     |
| JDO. DE 1ª. INSTAN. E INSTRUC. N.º 2 DE AMPOSTA | Civil | 77         | 137  | 77,92%      | 10    | 118   | 1080,00%    | 114      | 155   | 35,96%      |
|   | Penal | 134        | 133  | -0,75%      | 376   | 460   | 22,34%      | 2        | 0     | -100,00%    |
| JDO. DE 1ª. INSTAN. E INSTRUC. N.º 3 DE AMPOSTA | Civil | 157        | 112  | -28,66%     | 175   | 189   | 8,00%       | 276      | 318   | 15,22%      |
|   | Penal | 118        | 94   | -20,34%     | 675   | 741   | 9,78%       | 11       | 13    | 18,18%      |
| JDO. DE 1ª. INSTAN. E INSTRUC. N.º 4 DE AMPOSTA | Civil | 98         | 124  | 26,53%      | 12    | 116   | 866,67%     | 78       | 111   | 42,31%      |
|   | Penal | 96         | 105  | 9,38%       | 555   | 612   | 10,27%      | 0        | 5     | 500,00%     |
| TOTALES   | Civil | 416        | 501  | 20,43%      | 352   | 621   | 76,42%      | 759      | 1.144 | 50,72%      |
|   | Penal | 435        | 411  | -5,52%      | 2.423 | 2.531 | 4,46%       | 21       | 49    | 133,33%     |



c) Ejecuciones por órgano.

| NUMERO DE EJECUTORIAS POR ORGANO                 |       | INGRESADAS |      |           | RESUELTAS |       |           | EN TRAMITE AL FINAL DEL AÑO |       |           |
|--|-------|------------|------|-----------|-----------|-------|-----------|-----------------------------|-------|-----------|
|  |       | 2016       | 2017 | EVOLUCION | 2016      | 2017  | EVOLUCION | 2016                        | 2017  | EVOLUCION |
| JDO. DE 1ª. INSTAN. E INSTRUCC. Nº. 1 DE AMPOSTA | Civil | 211        | 208  | -1,42%    | 197       | 558   | 183,25%   | 1.401                       | 1.193 | -14,85%   |
|  | Penal | 14         | 23   | 64,29%    | 24        | 30    | 25,00%    | 20                          | 16    | -20,00%   |
| JDO. DE 1ª. INSTAN. E INSTRUCC. Nº. 2 DE AMPOSTA | Civil | 211        | 186  | -11,35%   | 241       | 674   | 179,67%   | 1.684                       | 1.318 | -21,73%   |
|  | Penal | 10         | 23   | 130,00%   | 17        | 30    | 76,47%    | 18                          | 14    | -22,22%   |
| JDO. DE 1ª. INSTAN. E INSTRUCC. Nº. 3 DE AMPOSTA | Civil | 211        | 197  | -6,64%    | 158       | 516   | 226,58%   | 1.337                       | 1.076 | -19,52%   |
|  | Penal | 15         | 13   | -13,33%   | 17        | 15    | -11,76%   | 17                          | 15    | -11,76%   |
| JDO. DE 1ª. INSTAN. E INSTRUCC. Nº. 4 DE AMPOSTA | Civil | 143        | 193  | 34,97%    | 144       | 367   | 154,86%   | 881                         | 749   | -14,88%   |
|  | Penal | 22         | 33   | 50,00%    | 70        | 70    | 0,00%     | 36                          | 29    | -19,44%   |
| TOTALES  | Civil | 776        | 784  | 1,03%     | 740       | 2.115 | 185,81%   | 5.303                       | 4.336 | -18,23%   |
|  | Penal | 61         | 92   | 50,82%    | 128       | 145   | 13,28%    | 91                          | 74    | -18,68%   |



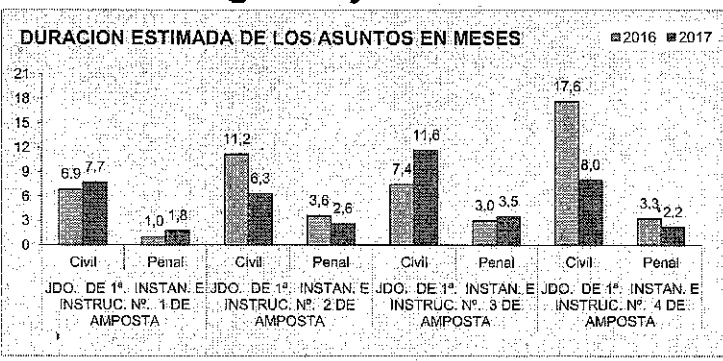
**d) Carga de trabajo en relación a los nuevos módulos aprobados por el CGPJ (13/9/2013)**

| ASUNTOS COMPUTABLES PARA EL MÓDULO               |          | ASUNTOS INGRESADOS 2017 (MÓDULO) |   | MÓDULO DE INGRESOS ESTABLECIDO POR CGPJ (2013/2014) |               | % RESPECTO AL MÓDULO DE INGRESO |         |
|--|----------|----------------------------------|---|---|---------------|---------------------------------|---------|
|  |          | A                                | B | Módulo Inferior                                     | Módulo Máximo | Inferior                        | Máximo  |
| JDO. DE 1ª. INSTAN. E INSTRUCC. Nº. 1 DE AMPOSTA | Civil    | 827                              |   | 450   | 550           | 83,78%                          | 50,36%  |
|  | Penal    | 1.009                            |   | 2.062   | 2.470         | -61,07%                         | -59,15% |
| JDO. DE 1ª. INSTAN. E INSTRUCC. Nº. 2 DE AMPOSTA | Civil    | 896                              |   | 450   | 550           | 99,11%                          | 62,91%  |
|  | Penal(*) | 1.326                            |   | 2.062   | 2.470         | -35,69%                         | -46,32% |
| JDO. DE 1ª. INSTAN. E INSTRUCC. Nº. 3 DE AMPOSTA | Civil    | 853                              |   | 450   | 550           | 89,56%                          | 55,09%  |
|  | Penal    | 1.036                            |   | 2.062   | 2.470         | -49,76%                         | -58,06% |
| JDO. DE 1ª. INSTAN. E INSTRUCC. Nº. 4 DE AMPOSTA | Civil    | 838                              |   | 450   | 550           | 66,22%                          | 52,36%  |
|  | Penal    | 951                              |   | 2.062   | 2.470         | -53,88%                         | -61,50% |

(\*) En el módulo de asuntos ingresados penal, se han sumado los asuntos de violencia doméstica

**e) Duración estimada de los asuntos en los órganos judiciales (calculada en meses).**

| DURACIÓN ESTIMADA DE LOS ASUNTOS EN LOS ÓRGANOS JUDICIALES (EN MESES) |       |      |      |
|---|-------|------|------|
| ÓRGANO  |       | 2016 | 2017 |
| JDO. DE 1ª. INSTAN. E INSTRUCC. Nº. 1 DE AMPOSTA                      | Civil | 6,9  | 7,7  |
|   | Penal | 1,0  | 1,8  |
| JDO. DE 1ª. INSTAN. E INSTRUCC. Nº. 2 DE AMPOSTA                      | Civil | 11,2 | 6,3  |
|   | Penal | 3,6  | 2,5  |
| JDO. DE 1ª. INSTAN. E INSTRUCC. Nº. 3 DE AMPOSTA                      | Civil | 7,4  | 11,6 |
|   | Penal | 3,0  | 3,5  |
| JDO. DE 1ª. INSTAN. E INSTRUCC. Nº. 4 DE AMPOSTA                      | Civil | 17,6 | 8,0  |
|   | Penal | 3,3  | 2,2  |



## B) ASUNTOS DE VIOLENCIA DOMÉSTICA

### a) Asuntos por órgano.

| NUMERO ASUNTOS POR ÓRGANO                        |       | INGRESADOS |      |             | RESUELTOS |      |             | EN TRÁMITE AL FINAL DEL AÑO |      |             |
|--|-------|------------|------|-------------|-----------|------|-------------|-----------------------------|------|-------------|
| ÓRGANO   |       | 2016       | 2017 | % EVOLUCIÓN | 2016      | 2017 | % EVOLUCIÓN | 2016                        | 2017 | % EVOLUCIÓN |
| JDO. DE 1ª. INSTAN. E INSTRUCC. Nº. 2 DE AMPOSTA | Civil | 26         | 29   | 11,54%      | 28        | 24   | -14,29%     | 20                          | 25   | 25,00%      |
|  | Penal | 263        | 276  | 4,94%       | 272       | 271  | -0,37%      | 35                          | 40   | 14,29%      |

### b) Resoluciones dictadas por órgano.


| NUMERO DE RESOLUCIONES DICTADAS POR ÓRGANO       |       | SENTENCIAS |      |             | AUTOS |      |             | DECRETOS |      |             |
|--|-------|------------|------|-------------|-------|------|-------------|----------|------|-------------|
| ÓRGANO   |       | 2016       | 2017 | % EVOLUCIÓN | 2016  | 2017 | % EVOLUCIÓN | 2016     | 2017 | % EVOLUCIÓN |
| JDO. DE 1ª. INSTAN. E INSTRUCC. Nº. 2 DE AMPOSTA | Civil | 18         | 16   | -11,11%     | 6     | 7    | 16,67%      | 2        | 2    | 0,00%       |
|  | Penal | 39         | 33   | -15,38%     | 43    | 86   | 100,00%     | 4        | 9    | 125,00%     |

### c) Ejecuciones por órgano.

| NUMERO DE EJECUTORIAS POR ÓRGANO                 |       | INGRESADAS |      |             | RESUELTAS |      |             | EN TRÁMITE AL FINAL DEL AÑO |      |             |
|--|-------|------------|------|-------------|-----------|------|-------------|-----------------------------|------|-------------|
| ÓRGANO   |       | 2016       | 2017 | % EVOLUCIÓN | 2016      | 2017 | % EVOLUCIÓN | 2016                        | 2017 | % EVOLUCIÓN |
| JDO. DE 1ª. INSTAN. E INSTRUCC. Nº. 2 DE AMPOSTA | Civil | 5          | 2    | -60,00%     | 2         | 13   | 550,00%     | 19                          | 8    | -57,89%     |
|  | Penal | 0          | 0    | 0,00%       | 1         | 0    | -100,00%    | 0                           | 0    | 0,00%       |

### d) Duración estimada de los asuntos en los órganos judiciales (calculada en meses).

| DURACIÓN ESTIMADA DE LOS ASUNTOS EN LOS ORGANOS JUDICIALES (EN MESES) |       |      |      |
|---|-------|------|------|
| ÓRGANO  |       | 2016 | 2017 |
| JDO. DE 1ª. INSTAN. E INSTRUCC. Nº. 2 DE AMPOSTA                      | Civil | 8,6  | 12,5 |
|   | Penal | 1,5  | 1,8  |



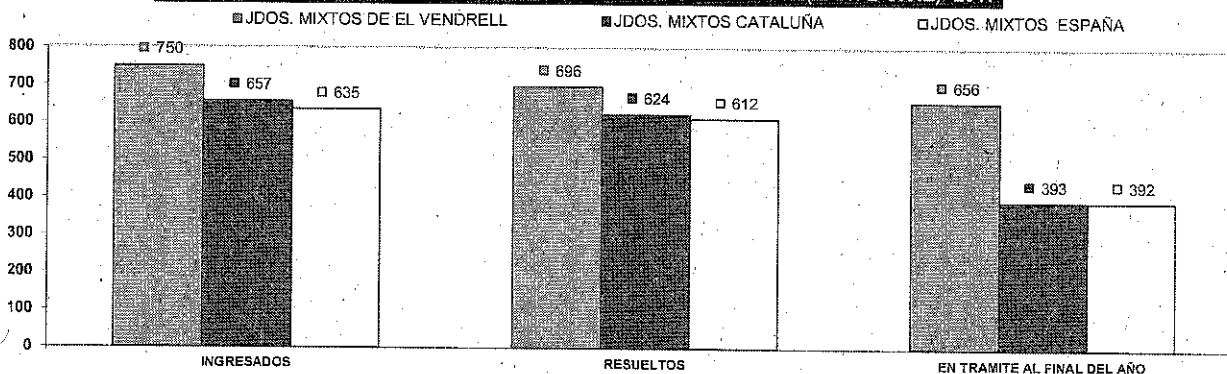
# ÓRGANOS DEL PARTIDO JUDICIAL DE EL VENDRELL

## 1) JUZGADOS MIXTOS

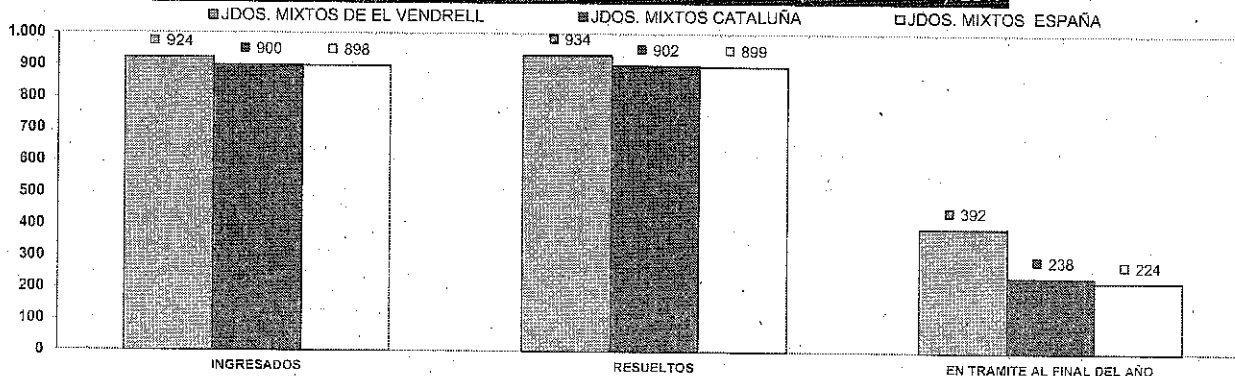
### a) Asuntos por órgano.

| NUMERO ASUNTOS POR ÓRGANO                            |       | INGRESADOS   |              |               | RESUELTOS     |              |               | EN TRAMITE AL FINAL DEL AÑO |              |               |
|--|-------|--------------|--------------|---------------|---------------|--------------|---------------|-----------------------------|--------------|---------------|
|  |       | 2016         | 2017         | % EVOLUCIÓN   | 2016          | 2017         | % EVOLUCIÓN   | 2016                        | 2017         | % EVOLUCIÓN   |
| JDO. DE 1ª. INSTAN. E INSTRUCC. Nº. 1 DE EL VENDRELL | Civil | 619          | 728          | 17,61%        | 539           | 645          | 19,67%        | 583                         | 676          | 14,00%        |
|  | Penal | 1.036        | 947          | -8,59%        | 1.051         | 996          | -5,23%        | 232                         | 183          | -21,12%       |
| JDO. DE 1ª. INSTAN. E INSTRUCC. Nº. 2 DE EL VENDRELL | Civil | 650          | 762          | 17,23%        | 741           | 690          | -6,88%        | 662                         | 734          | 10,86%        |
|  | Penal | 998          | 883          | -11,52%       | 1.009         | 864          | -14,37%       | 374                         | 393          | 5,08%         |
| JDO. DE 1ª. INSTAN. E INSTRUCC. Nº. 3 DE EL VENDRELL | Civil | 641          | 741          | 15,60%        | 651           | 757          | 16,28%        | 638                         | 633          | -0,78%        |
|  | Penal | 982          | 1.036        | 7,69%         | 857           | 1.062        | 23,92%        | 375                         | 349          | -6,93%        |
| JDO. DE 1ª. INSTAN. E INSTRUCC. Nº. 4 DE EL VENDRELL | Civil | 630          | 758          | 20,32%        | 653           | 617          | -5,51%        | 709                         | 850          | 19,89%        |
|  | Penal | 898          | 876          | -2,45%        | 882           | 939          | 6,46%         | 395                         | 332          | -15,95%       |
| JDO. DE 1ª. INSTAN. E INSTRUCC. Nº. 5 DE EL VENDRELL | Civil | 624          | 753          | 20,67%        | 778           | 761          | -2,19%        | 638                         | 631          | -1,25%        |
|  | Penal | 887          | 943          | 6,31%         | 972           | 875          | -9,98%        | 256                         | 875          | 241,80%       |
| JDO. DE 1ª. INSTAN. E INSTRUCC. Nº. 6 DE EL VENDRELL | Civil | 624          | 778          | 24,88%        | 784           | 745          | -4,97%        | 549                         | 582          | 6,01%         |
|  | Penal | 934          | 947          | 1,39%         | 955           | 840          | -12,04%       | 266                         | 363          | 41,80%        |
| JDO. DE 1ª. INSTAN. E INSTRUCC. Nº. 7 DE EL VENDRELL | Civil | 614          | 767          | 24,92%        | 679           | 683          | 0,59%         | 452                         | 536          | 18,58%        |
|  | Penal | 915          | 911          | -0,44%        | 870           | 897          | 3,10%         | 284                         | 298          | 4,93%         |
| JDO. DE 1ª. INSTAN. E INSTRUCC. Nº. 8 DE EL VENDRELL | Civil | 625          | 713          | 14,08%        | 736           | 673          | -8,58%        | 567                         | 607          | 7,05%         |
|  | Penal | 1.020        | 847          | -16,96%       | 984           | 997          | 1,32%         | 489                         | 339          | -30,67%       |
| <b>TOTALES</b>                                       |       | <b>5.027</b> | <b>6.000</b> | <b>19,36%</b> | <b>6.162</b>  | <b>5.571</b> | <b>-9,59%</b> | <b>4.678</b>                | <b>5.249</b> | <b>12,21%</b> |
|  |       | <b>7.650</b> | <b>7.390</b> | <b>-3,40%</b> | <b>18.726</b> | <b>7.470</b> | <b>60,31%</b> | <b>3.390</b>                | <b>3.132</b> | <b>-7,59%</b> |

COMPARATIVA DE LA MEDIA DE ASUNTOS DE LOS JDOS. MIXTOS (PARTE CIVIL) 2017

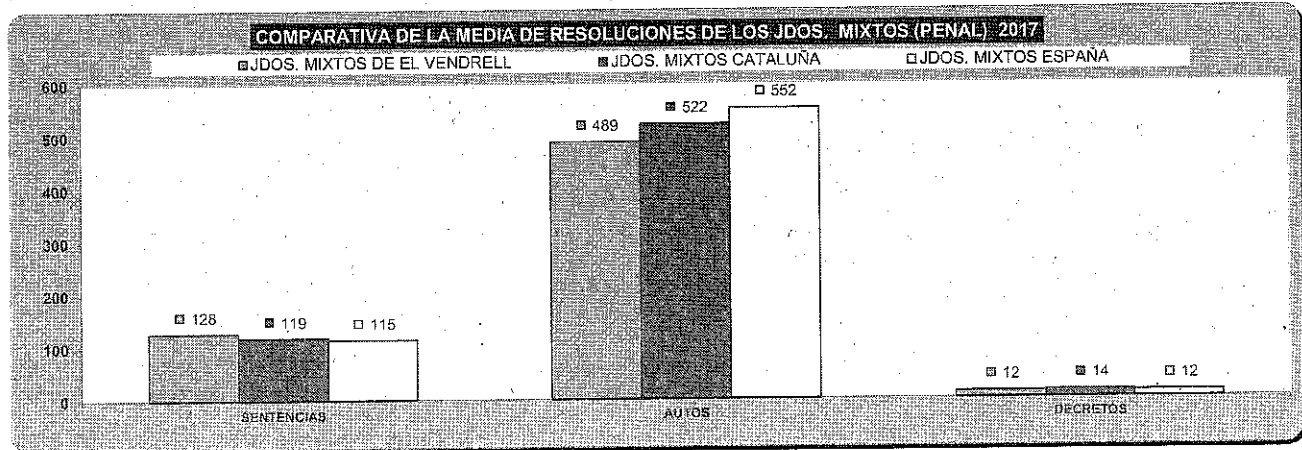
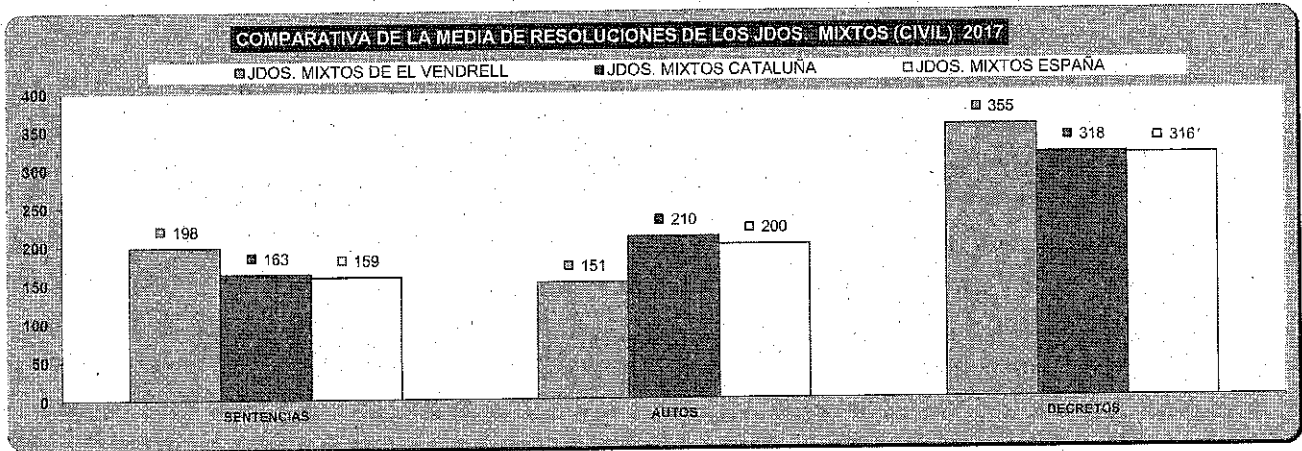


COMPARATIVA DE LA MEDIA DE ASUNTOS DE LOS JDOS. MIXTOS (PARTE PENAL) 2017



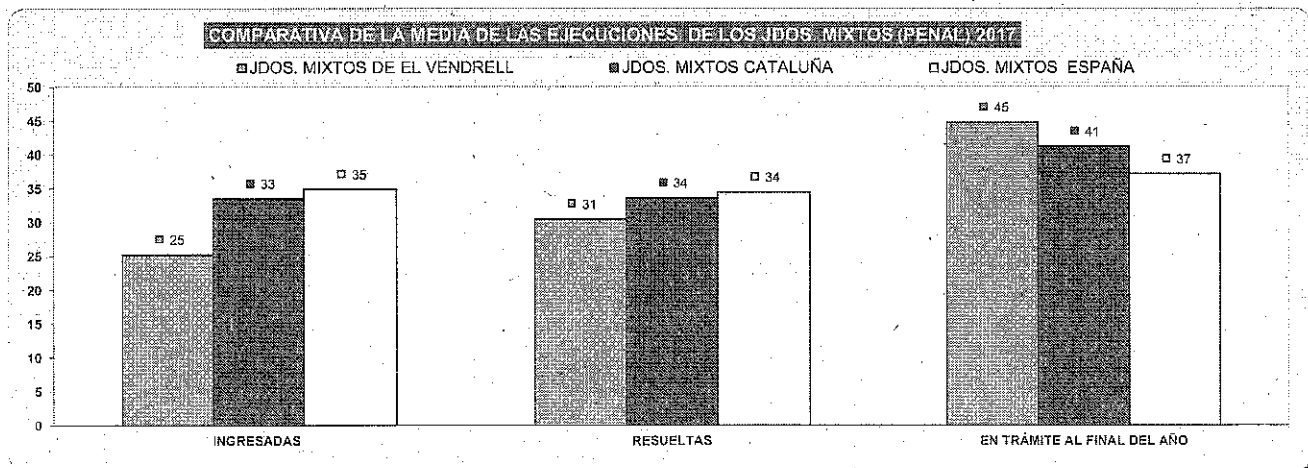
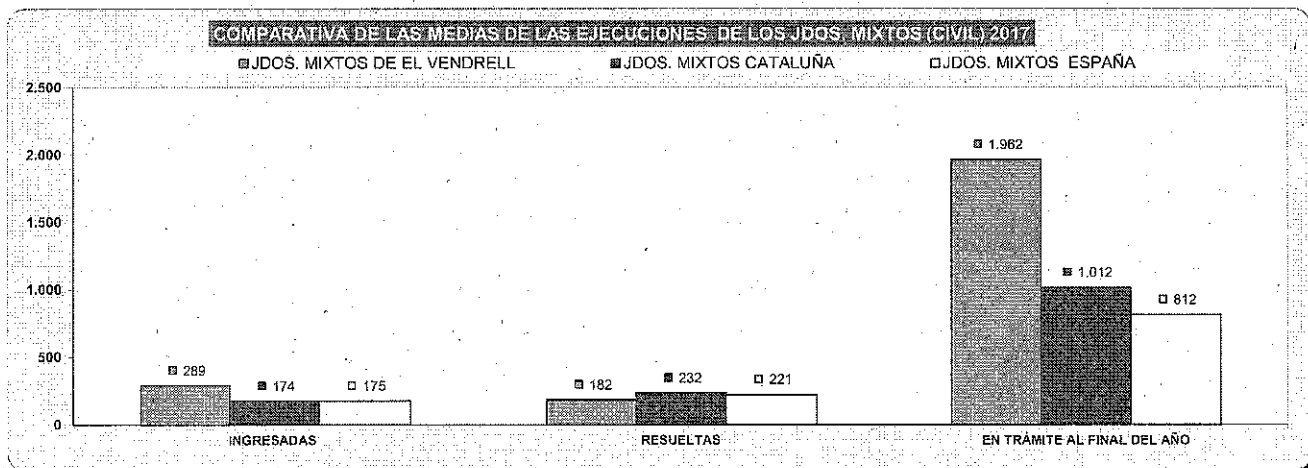
**b) Resoluciones dictadas por órgano.**

| NÚMERO DE RESOLUCIONES DICTADAS POR ÓRGANO          |       | SENTENCIAS |       |             | AUTOS |       |             | DECRETOS |       |             |
|---|-------|------------|-------|-------------|-------|-------|-------------|----------|-------|-------------|
|   |       | 2016       | 2017  | % EVOLUCIÓN | 2016  | 2017  | % EVOLUCIÓN | 2016     | 2017  | % EVOLUCIÓN |
| JDO. DE 1ª. INSTAN. E INSTRUC. Nº. 1 DE EL VENDRELL | Civil | 164        | 193   | 17,68%      | 94    | 165   | 75,53%      | 318      | 245   | -22,96%     |
|   | Penal | 156        | 124   | -20,51%     | 524   | 630   | 20,23%      | 0        | 11    | 1100,00%    |
| JDO. DE 1ª. INSTAN. E INSTRUC. Nº. 2 DE EL VENDRELL | Civil | 187        | 192   | 2,67%       | 156   | 133   | -14,74%     | 471      | 249   | -47,13%     |
|   | Penal | 160        | 148   | -7,50%      | 637   | 414   | -35,01%     | 11       | 9     | -18,18%     |
| JDO. DE 1ª. INSTAN. E INSTRUC. Nº. 3 DE EL VENDRELL | Civil | 189        | 188   | -0,53%      | 139   | 172   | 23,74%      | 415      | 447   | 7,71%       |
|   | Penal | 123        | 143   | 16,26%      | 536   | 679   | 26,02%      | 3        | 17    | 466,67%     |
| JDO. DE 1ª. INSTAN. E INSTRUC. Nº. 4 DE EL VENDRELL | Civil | 158        | 185   | 18,59%      | 107   | 167   | 56,07%      | 518      | 331   | -36,10%     |
|   | Penal | 124        | 108   | -12,90%     | 432   | 457   | 5,79%       | 6        | 7     | 16,67%      |
| JDO. DE 1ª. INSTAN. E INSTRUC. Nº. 5 DE EL VENDRELL | Civil | 180        | 208   | 16,56%      | 130   | 163   | 25,38%      | 516      | 361   | -30,04%     |
|   | Penal | 149        | 147   | -1,34%      | 481   | 467   | -2,91%      | 0        | 12    | 1200,00%    |
| JDO. DE 1ª. INSTAN. E INSTRUC. Nº. 6 DE EL VENDRELL | Civil | 237        | 209   | -11,81%     | 124   | 141   | 13,71%      | 454      | 467   | 2,88%       |
|   | Penal | 135        | 134   | -0,74%      | 674   | 476   | -29,38%     | 0        | 10    | 1000,00%    |
| JDO. DE 1ª. INSTAN. E INSTRUC. Nº. 7 DE EL VENDRELL | Civil | 201        | 204   | 1,49%       | 146   | 135   | -7,53%      | 408      | 403   | -1,23%      |
|   | Penal | 133        | 109   | -18,05%     | 483   | 468   | -3,11%      | 0        | 15    | 1500,00%    |
| JDO. DE 1ª. INSTAN. E INSTRUC. Nº. 8 DE EL VENDRELL | Civil | 227        | 207   | -8,81%      | 145   | 133   | -8,28%      | 375      | 339   | -9,60%      |
|   | Penal | 130        | 114   | -12,31%     | 608   | 422   | -30,59%     | 0        | 16    | 1600,00%    |
| TOTALES   | Civil | 1.541      | 1.586 | 2,92%       | 1.041 | 1.209 | 16,14%      | 3.476    | 2.842 | -18,22%     |
|   | Penal | 1.110      | 1.027 | -7,48%      | 4.375 | 3.913 | -10,56%     | 20       | 97    | 385,00%     |



c) Ejecuciones por órgano.

| ORGANO   |       | INGRESADAS |       |             | RESUELTAS |       |             | EN TRÁMITE AL FINAL DEL AÑO |        |             |
|--|-------|------------|-------|-------------|-----------|-------|-------------|-----------------------------|--------|-------------|
|  |       | 2016       | 2017  | % EJECUCIÓN | 2016      | 2017  | % EJECUCIÓN | 2016                        | 2017   | % EJECUCIÓN |
| JDO. DE 1ª. INSTAN. E INSTRU. Nº. 1 DE EL VENDRELL | Civil | 375        | 229   | -38,93%     | 310       | 153   | -50,65%     | 1.720                       | 1.836  | 6,74%       |
|  | Penal | 12         | 30    | 150,00%     | 22        | 13    | -40,91%     | 10                          | 28     | 180,00%     |
| JDO. DE 1ª. INSTAN. E INSTRU. Nº. 2 DE EL VENDRELL | Civil | 334        | 291   | -12,87%     | 317       | 185   | -41,64%     | 1.714                       | 1.871  | 9,16%       |
|  | Penal | 20         | 15    | -25,00%     | 53        | 20    | -62,26%     | 30                          | 30     | 0,00%       |
| JDO. DE 1ª. INSTAN. E INSTRU. Nº. 3 DE EL VENDRELL | Civil | 303        | 282   | -6,93%      | 422       | 171   | -59,48%     | 1.903                       | 2.063  | 8,41%       |
|  | Penal | 53         | 21    | -60,38%     | 111       | 42    | -62,16%     | 74                          | 53     | -28,38%     |
| JDO. DE 1ª. INSTAN. E INSTRU. Nº. 4 DE EL VENDRELL | Civil | 337        | 223   | -33,83%     | 291       | 194   | -33,32%     | 1.938                       | 2.023  | 4,39%       |
|  | Penal | 27         | 25    | -7,41%      | 48        | 38    | -20,83%     | 65                          | 53     | -18,46%     |
| JDO. DE 1ª. INSTAN. E INSTRU. Nº. 5 DE EL VENDRELL | Civil | 315        | 275   | -12,70%     | 247       | 220   | -10,93%     | 1.945                       | 2.049  | 5,35%       |
|  | Penal | 22         | 29    | 31,82%      | 48        | 40    | -16,67%     | 68                          | 57     | -13,64%     |
| JDO. DE 1ª. INSTAN. E INSTRU. Nº. 6 DE EL VENDRELL | Civil | 2.020      | 353   | -82,52%     | 306       | 205   | -33,01%     | 1.782                       | 1.971  | 10,61%      |
|  | Penal | 29         | 16    | -44,83%     | 23        | 25    | 8,70%       | 49                          | 41     | -16,33%     |
| JDO. DE 1ª. INSTAN. E INSTRU. Nº. 7 DE EL VENDRELL | Civil | 318        | 338   | 6,29%       | 258       | 157   | -39,15%     | 1.876                       | 2.113  | 12,63%      |
|  | Penal | 39         | 26    | -33,33%     | 27        | 37    | 37,04%      | 61                          | 52     | -14,75%     |
| JDO. DE 1ª. INSTAN. E INSTRU. Nº. 8 DE EL VENDRELL | Civil | 314        | 318   | 1,27%       | 207       | 170   | -17,87%     | 1.579                       | 1.769  | 12,03%      |
|  | Penal | 14         | 40    | 185,71%     | 38        | 29    | -23,68%     | 31                          | 44     | 41,94%      |
| TOTALES  | Civil | 4.316      | 2.309 | -48,50%     | 2.358     | 1.455 | -58,39%     | 14.457                      | 15.695 | 8,56%       |
|  | Penal | 216        | 202   | -6,48%      | 370       | 244   | -34,05%     | 386                         | 358    | -7,25%      |

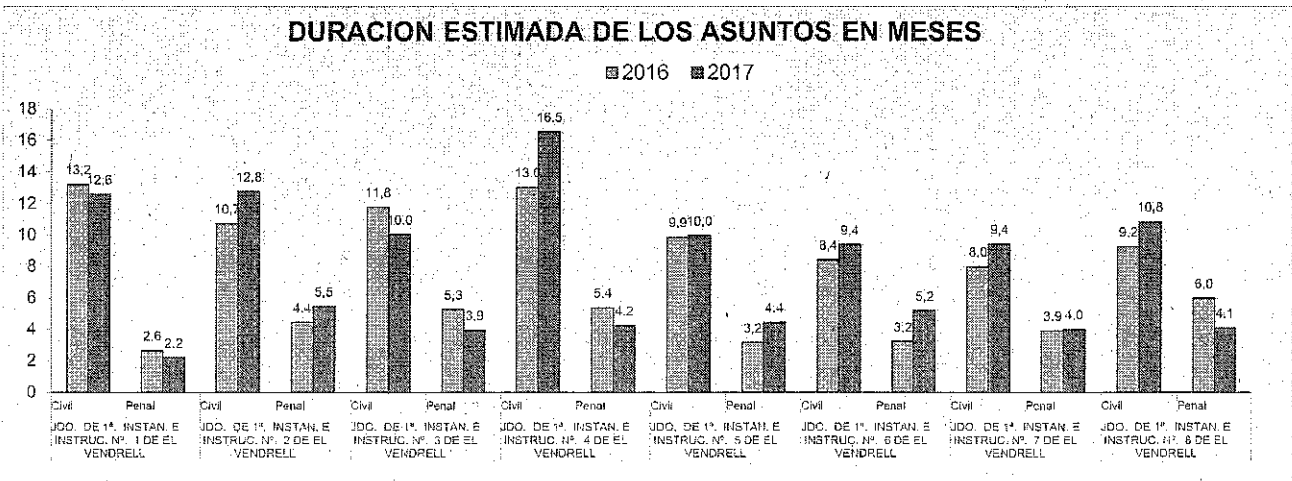


**d) Carga de trabajo en relación a los nuevos módulos aprobados por el CGPJ (13/9/2013)**

| ASUNTOS COMPUTABLES PARA EL MÓDULO                   | ORGANO | ASUNTOS INGRESADOS 2017 (MÓDULO) |   | MÓDULO DE INGRESO ESTABLECIDO POR CGPJ (13/9/2013) |               | % RESPECTO AL MÓDULO DE INGRESO |         |
|--|--------|----------------------------------|---|--|---------------|---------------------------------|---------|
|  |        | A                                | B | Módulo inferior                                    | Módulo máximo | Infimo                          | Máximo  |
| JDO. DE 1ª. INSTAN. E INSTRUCC. Nº. 1 DE EL VENDRELL | Civil  | 957                              |   | 450  | 550           | 112,67%                         | 74,00%  |
|  | Penal  | 947                              |   | 2.062  | 2.470         | -54,07%                         | -61,66% |
| JDO. DE 1ª. INSTAN. E INSTRUCC. Nº. 2 DE EL VENDRELL | Civil  | 1.053                            |   | 450  | 550           | 134,00%                         | 91,45%  |
|  | Penal  | 883                              |   | 2.062  | 2.470         | -57,18%                         | -64,25% |
| JDO. DE 1ª. INSTAN. E INSTRUCC. Nº. 3 DE EL VENDRELL | Civil  | 1.023                            |   | 450  | 550           | 127,33%                         | 86,00%  |
|  | Penal  | 1.036                            |   | 2.062  | 2.470         | -49,76%                         | -58,06% |
| JDO. DE 1ª. INSTAN. E INSTRUCC. Nº. 4 DE EL VENDRELL | Civil  | 981                              |   | 450  | 550           | 118,00%                         | 78,36%  |
|  | Penal  | 876                              |   | 2.062  | 2.470         | -57,52%                         | -64,53% |
| JDO. DE 1ª. INSTAN. E INSTRUCC. Nº. 5 DE EL VENDRELL | Civil  | 1.028                            |   | 450  | 550           | 128,44%                         | 86,91%  |
|  | Penal  | 943                              |   | 2.062  | 2.470         | -54,27%                         | -61,82% |
| JDO. DE 1ª. INSTAN. E INSTRUCC. Nº. 6 DE EL VENDRELL | Civil  | 1.131                            |   | 450  | 550           | 151,33%                         | 105,64% |
|  | Penal  | 947                              |   | 2.062  | 2.470         | -54,07%                         | -61,66% |
| JDO. DE 1ª. INSTAN. E INSTRUCC. Nº. 7 DE EL VENDRELL | Civil  | 1.105                            |   | 450  | 550           | 145,56%                         | 100,91% |
|  | Penal  | 911                              |   | 2.062  | 2.470         | -55,82%                         | -63,12% |
| JDO. DE 1ª. INSTAN. E INSTRUCC. Nº. 8 DE EL VENDRELL | Civil  | 1.031                            |   | 450  | 550           | 129,11%                         | 87,45%  |
|  | Penal  | 847                              |   | 2.062  | 2.470         | -58,92%                         | -65,71% |

**e) Duración estimada de los asuntos en los órganos judiciales (calculada en meses).**

| DURACION ESTIMADA DE LOS ASUNTOS EN LOS ORGANOS JUDICIALES (EN MESES) |       |      |      |
|---|-------|------|------|
| ORGANO  |       | 2016 | 2017 |
| JDO. DE 1ª. INSTAN. E INSTRUCC. Nº. 1 DE EL VENDRELL                  | Civil | 13,2 | 12,8 |
|   | Penal | 2,6  | 2,2  |
| JDO. DE 1ª. INSTAN. E INSTRUCC. Nº. 2 DE EL VENDRELL                  | Civil | 10,7 | 12,8 |
|   | Penal | 4,4  | 5,5  |
| JDO. DE 1ª. INSTAN. E INSTRUCC. Nº. 3 DE EL VENDRELL                  | Civil | 11,8 | 10,0 |
|   | Penal | 5,3  | 3,9  |
| JDO. DE 1ª. INSTAN. E INSTRUCC. Nº. 4 DE EL VENDRELL                  | Civil | 13,0 | 16,5 |
|   | Penal | 5,4  | 4,2  |
| JDO. DE 1ª. INSTAN. E INSTRUCC. Nº. 5 DE EL VENDRELL                  | Civil | 9,9  | 10,0 |
|   | Penal | 3,2  | 4,4  |
| JDO. DE 1ª. INSTAN. E INSTRUCC. Nº. 6 DE EL VENDRELL                  | Civil | 8,4  | 9,4  |
|   | Penal | 3,2  | 5,2  |
| JDO. DE 1ª. INSTAN. E INSTRUCC. Nº. 7 DE EL VENDRELL                  | Civil | 8,0  | 9,4  |
|   | Penal | 3,9  | 4,0  |
| JDO. DE 1ª. INSTAN. E INSTRUCC. Nº. 8 DE EL VENDRELL                  | Civil | 9,2  | 10,8 |
|   | Penal | 8,0  | 4,1  |

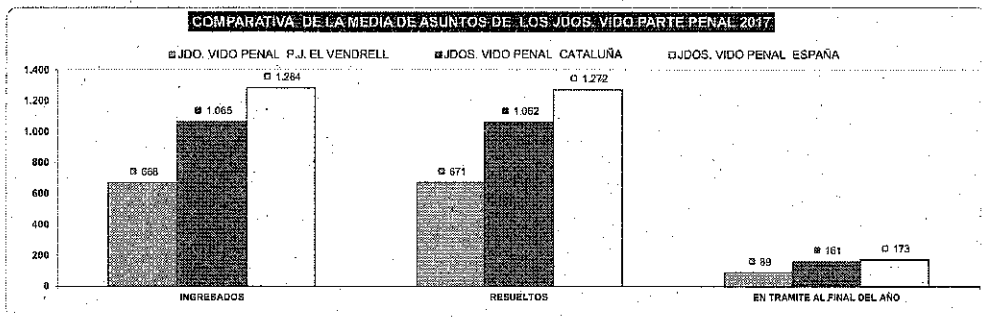
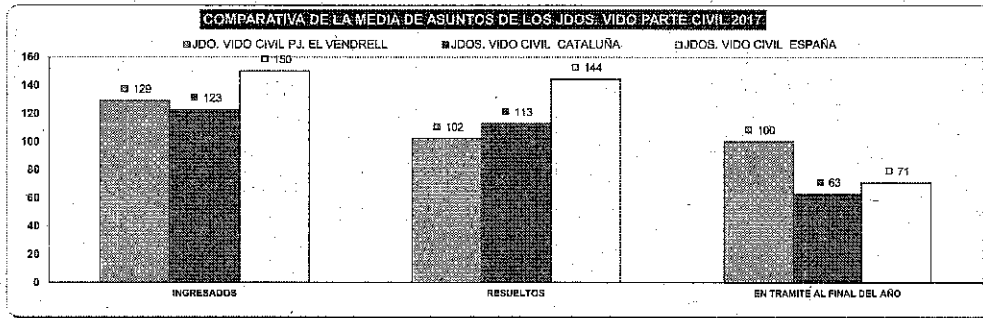




## 2) JUZGADO DE VIOLENCIA CONTRA LA MUJER

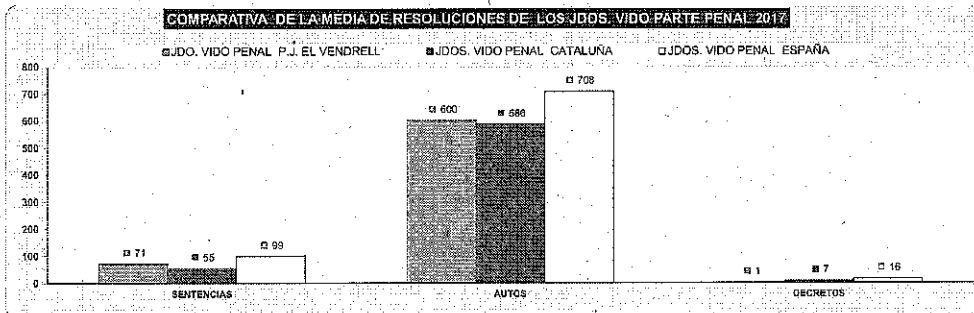
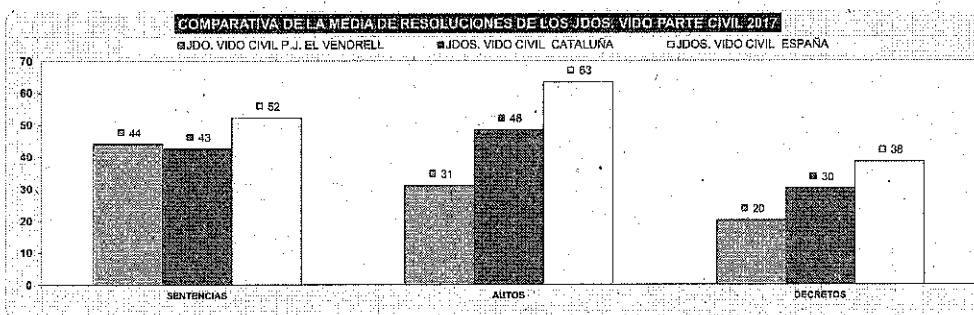
### A) ASUNTOS POR ÓRGANO

| ÓRGANO  | INGRESADOS |      |             | RESUELTOS |      |             | EN TRAMITE AL FINAL DEL AÑO |      |              |       |
|---|------------|------|-------------|-----------|------|-------------|-----------------------------|------|--------------|-------|
|   | 2016       | 2017 | % INGRESADO | 2016      | 2017 | % RESUELTOS | 2016                        | 2017 | % EN TRAMITE |       |
| JDO. DE VIOLENCIA SOBRE LA MUJER Nº. 1 DE EL VENDRELL | Civil      | 93   | 123         | 38,71%    | 101  | 102         | 0,99%                       | 91   | 100          | 9,89% |
|   | Penal      | 587  | 668         | 73,80%    | 577  | 671         | 15,28%                      | 86   | 89           | 3,49% |



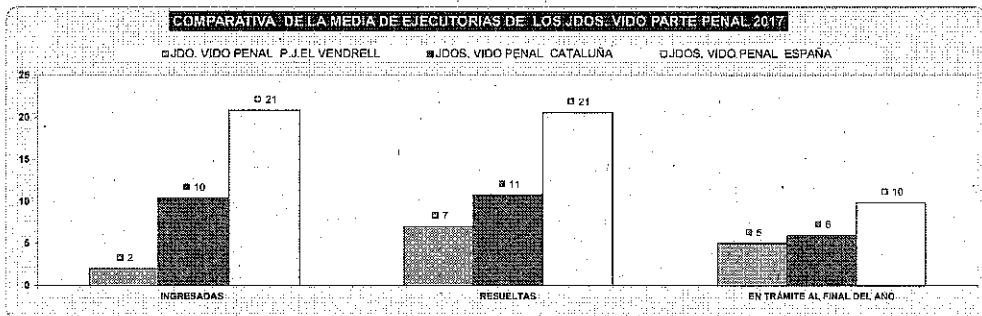
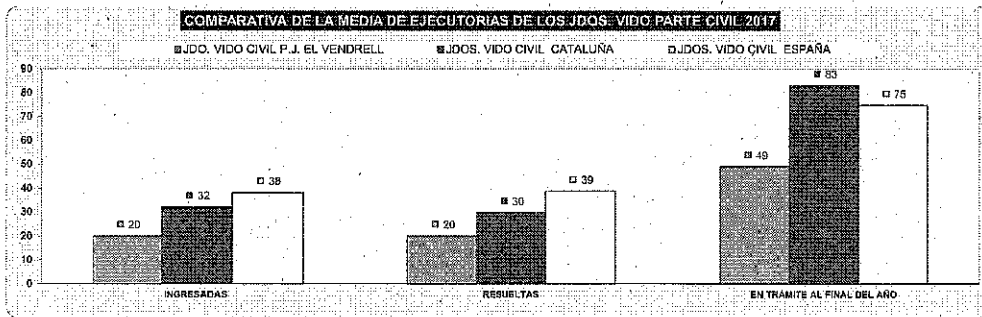
### B) RESOLUCIONES DICTADAS POR ÓRGANO

| NÚMERO DE RESOLUCIONES DICTADAS POR ÓRGANO            |       | SENTENCIAS |      |        | AUTOS |      |         | DECRETOS |      |         |
|---|-------|------------|------|--------|-------|------|---------|----------|------|---------|
|   |       | 2016       | 2017 | %      | 2016  | 2017 | %       | 2016     | 2017 | %       |
| JDO. DE VIOLENCIA SOBRE LA MUJER Nº. 1 DE EL VENDRELL | Civil | 55         | 44   | 20,00% | 18    | 31   | 72,22%  | 4        | 20   | 100,00% |
|   | Penal | 63         | 71   | 12,70% | 297   | 600  | 102,02% | 1        | 1    | 0,00%   |



### C) EJECUCIONES POR ÓRGANO

| NÚMERO DE EJECUTORIAS POR ÓRGANO                      |       | INGRESADAS |      |        | RESUELTAS |      |        | EN TRÁMITE AL FINAL DEL AÑO |      |        |
|---|-------|------------|------|--------|-----------|------|--------|-----------------------------|------|--------|
|   |       | 2016       | 2017 | %      | 2016      | 2017 | %      | 2016                        | 2017 | %      |
| JDO. DE VIOLENCIA SOBRE LA MUJER Nº. 1 DE EL VENDRELL | Civil | 18         | 20   | 11,11% | 15        | 20   | 32,23% | 47                          | 49   | 4,20%  |
|   | Penal | 6          | 2    | 75,00% | 11        | 7    | 36,36% | 6                           | 5    | 16,67% |

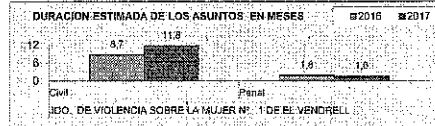


**D) CARGA DE TRABAJO EN RELACIÓN A LOS NUEVOS MÓDULOS APROBADOS POR EL CGPJ (13/9/2013)**

| ASUNTOS COMPTABLES PARA EL MÓDULO                     | ORGANO        | ASUNTOS INGRESADOS EN EL MÓDULO |       | MÓDULO ANTERIOR |       | DIFERENCIAL MÓDULO DE INGRESOS |         |
|---|---------------|---------------------------------|-------|-----------------|-------|--------------------------------|---------|
|   |               | Penal                           | Civil | Penal           | Civil | Penal                          | Civil   |
| JDC. DE VIOLENCIA SOBRE LA MUJER Nº. 1 DE EL VENDRELL | Penal y Civil | 668                             | 149   | 1.470           | 1.752 | -44,82%                        | -33,61% |

**E) DURACION ESTIMADA DE LOS ASUNTOS EN LOS ORGANOS JUDICIALES. CALCULADO EN MESES**

| DURACION ESTIMADA DE LOS ASUNTOS EN LOS ORGANOS JUDICIALES (EN MESES) | ORGANO | 2016  |       | 2017  |       |
|---|--------|-------|-------|-------|-------|
|   |        | Civil | Penal | Civil | Penal |
| JDC. DE VIOLENCIA SOBRE LA MUJER Nº. 1 DE EL VENDRELL                 | Civil  | 8,7   | 11,8  |       |       |
|   | Penal  | 1,8   | 1,8   |       |       |



# ÓRGANOS DEL PARTIDO JUDICIAL DE

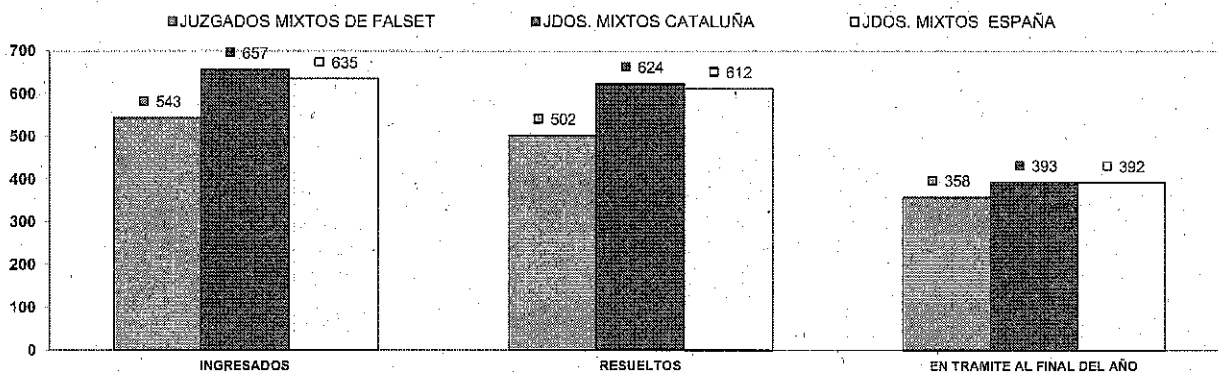
# FALSET

## A) JUZGADOS MIXTOS

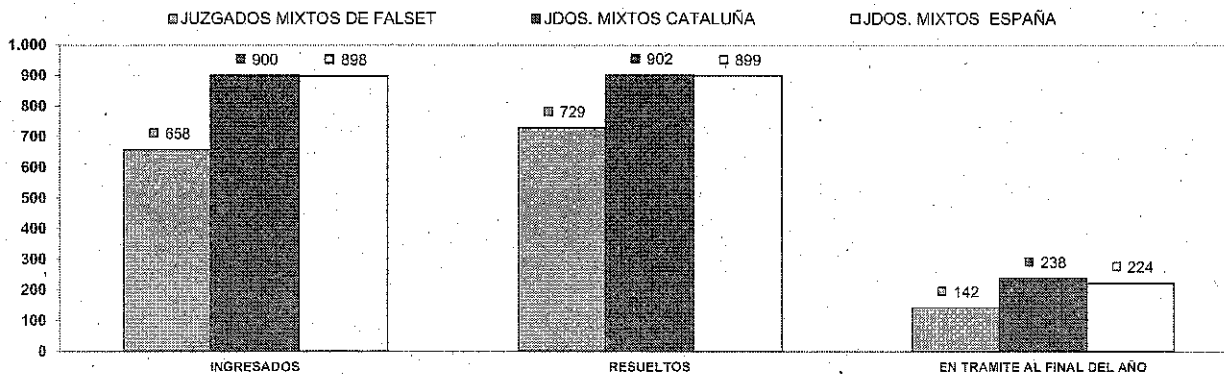
### a) Asuntos por órgano.

| NUMERO ASUNTOS POR ORGANO                       |       |  | INGRESADOS |      |              | RESUELTOS |      |              | EN TRAMITE AL FINAL DEL AÑO |      |              |
|---|-------|--|------------|------|--------------|-----------|------|--------------|-----------------------------|------|--------------|
| ORGANO  |       |  | 2016       | 2017 | % DIFERENCIA | 2016      | 2017 | % DIFERENCIA | 2016                        | 2017 | % DIFERENCIA |
| JDO. DE 1ª. INSTAN. E INSTRUCC. Nº. 1 DE FALSET | Civil |  | 374.       | 543  | 45,19%       | 471       | 502  | 6,58%        | 296                         | 358  | 21,36%       |
|   | Penal |  | 651        | 658  | 1,08%        | 833       | 729  | 15,17%       | 213                         | 142  | -33,33%      |
| TOTALES   | Civil |  | 374        | 543  | 45,19%       | 471       | 502  | 6,58%        | 296                         | 358  | 21,36%       |
|   | Penal |  | 651        | 658  | 1,08%        | 833       | 729  | 15,17%       | 213                         | 142  | -33,33%      |

COMPARATIVA DE LA MEDIA DE ASUNTOS DE LOS JDOS. MIXTOS (PARTE CIVIL) 2017

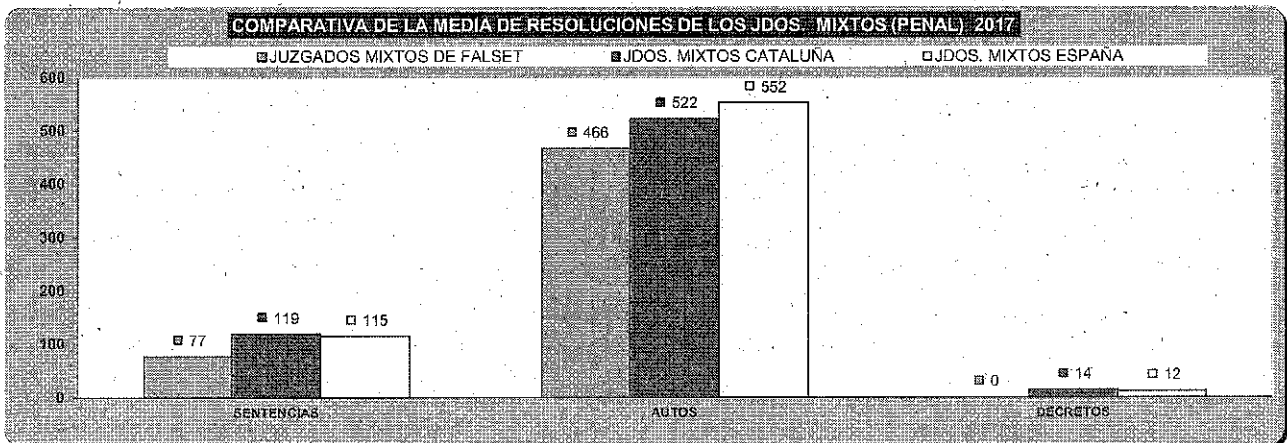
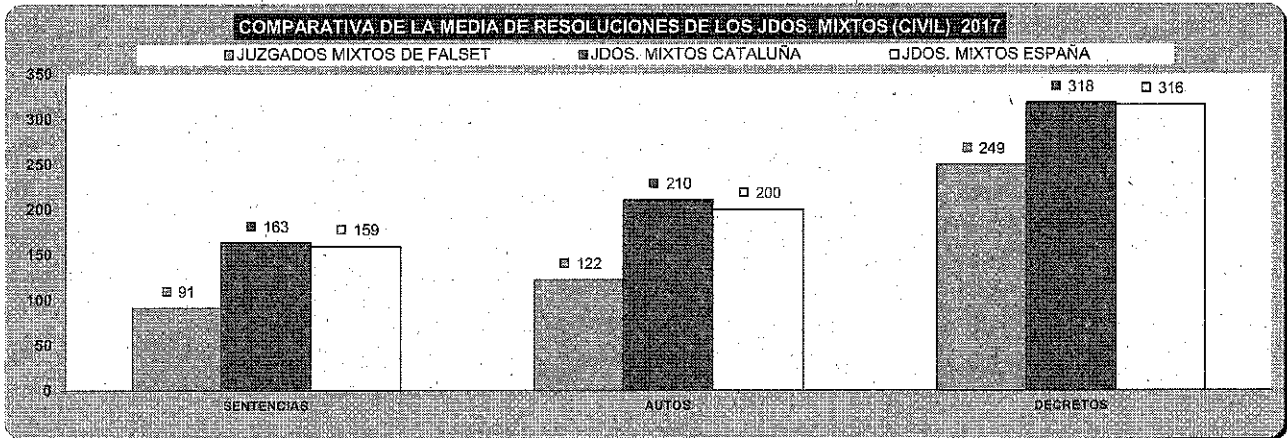


COMPARATIVA DE LA MEDIA DE ASUNTOS DE LOS JDOS. MIXTOS (PARTE PENAL) 2017



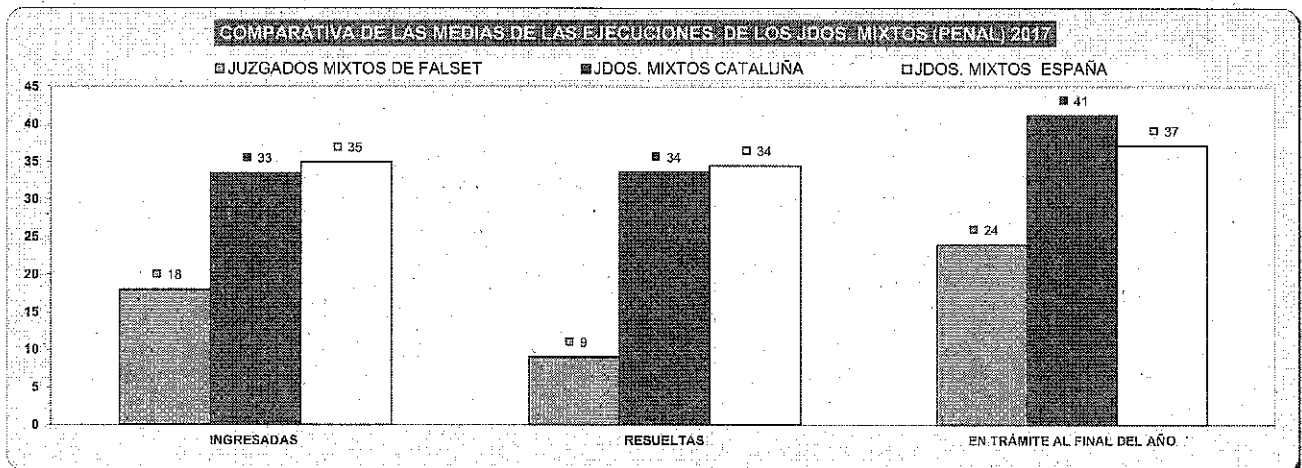
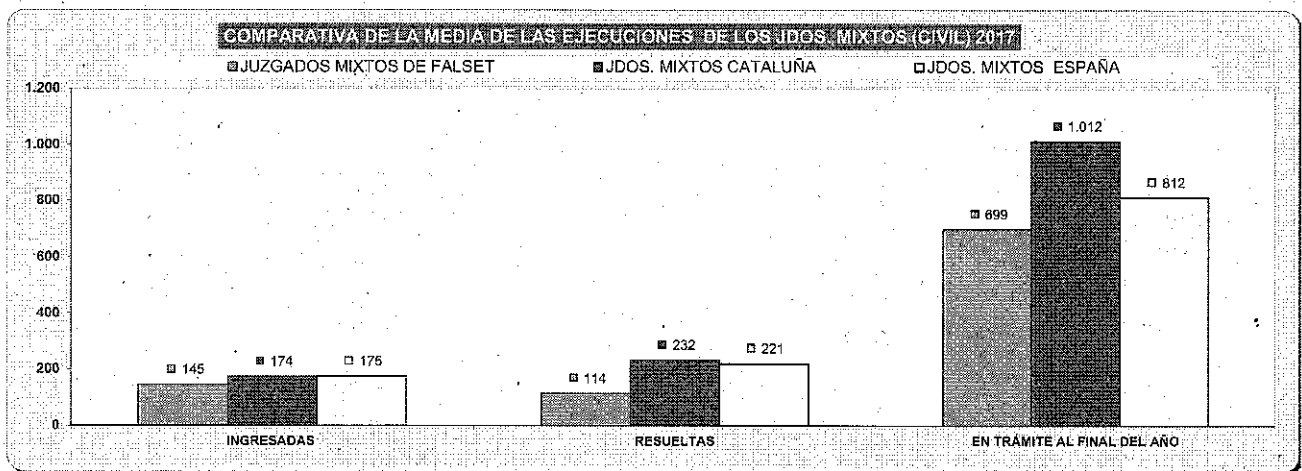
**b) Resoluciones dictadas por órgano.**

| NUMERO DE RESOLUCIONES DICTADAS POR ÓRGANO      |       |      | SENTENCIAS |           |      | AUTOS |           |      | DECRETOS |           |  |
|---|-------|------|------------|-----------|------|-------|-----------|------|----------|-----------|--|
| ÓRGANO  |       | 2016 | 2017       | EVOLUCIÓN | 2016 | 2017  | EVOLUCIÓN | 2016 | 2017     | EVOLUCIÓN |  |
| JDO. DE 1ª. INSTAN. E INSTRUCC. Nº. 1 DE FALSET | Civil | 120  | 91         | -24,17%   | 139  | 122   | -12,23%   | 210  | 249      | -16,57%   |  |
|   | Penal | 78   | 77         | -1,28%    | 444  | 466   | 4,95%     | 0    | 0        | 0,00%     |  |
| TOTALES   | Civil | 94   | 91         | -3,19%    | 138  | 122   | -11,59%   | 271  | 249      | -8,12%    |  |
|   | Penal | 165  | 77         | -53,33%   | 897  | 466   | -48,05%   | 4    | 0        | -100,00%  |  |



c) Ejecuciones por órgano.

| NUMERO DE EJECUTORIAS POR ÓRGANO               |       | INGRESADAS |      |           | RESUELTAS |      |           | EN TRÁMITE AL FINAL DEL AÑO |      |           |
|--|-------|------------|------|-----------|-----------|------|-----------|-----------------------------|------|-----------|
| ÓRGANO   |       | 2016       | 2017 | EVOLUCION | 2016      | 2017 | EVOLUCION | 2016                        | 2017 | EVOLUCION |
| JDO. DE 1ª. INSTAN. E INSTRUC. Nº. 1 DE FALSET | Civil | 135        | 145  | 7,41%     | 52        | 114  | 119,23%   | 668                         | 699  | 4,64%     |
|  | Penal | 16         | 18   | 12,50%    | 27        | 9    | -56,67%   | 15                          | 24   | 60,00%    |
| TOTALES  | Civil | 135        | 145  | 7,41%     | 52        | 114  | 119,23%   | 668                         | 699  | 4,64%     |
|  | Penal | 16         | 18   | 12,50%    | 27        | 9    | -56,67%   | 15                          | 24   | 60,00%    |



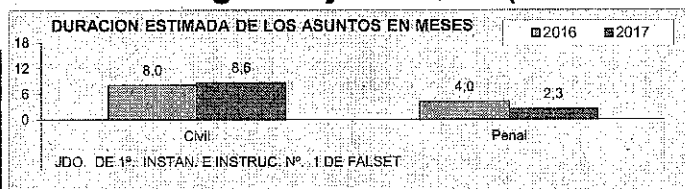
**d) Carga de trabajo en relación a los nuevos módulos aprobados por el CGPJ (13/9/2013)**

| ASUNTOS COMPUTABLES PARA EL MODULO             | ASUNTOS INGRESADOS 2017 (MODULO) |     | MÓDULO DE NORMAS ESTABLECIDO POR CGPJ (13/9/2013) |               | % RESPECTO AL MÓDULO DE INGRESO |         |
|--|----------------------------------|-----|---|---------------|---------------------------------|---------|
|  | A                                | B   | Módulo Interior                                   | Módulo Máximo | Interior                        | Máximo  |
| JDO. DE 1ª. INSTAN. E INSTRUC. Nº. 1 DE FALSET | Civil                            | 688 | 450   | 550           | 52,88%                          | 25,09%  |
|  | Penal(*)                         | 696 | 2.062   | 2.470         | -66,26%                         | -71,82% |

(\*) En el módulo de asuntos ingresados penal, se han sumado los asuntos de violencia doméstica

**e) Duración estimada de los asuntos en los órganos judiciales (calculada en meses).**

| DURACIÓN ESTIMADA DE LOS ASUNTOS EN LOS ORGANOS JUDICIALES (EN MESES) |       |      |      |
|---|-------|------|------|
| ORGANO  |       | 2016 | 2017 |
| JDO. DE 1ª. INSTAN. E INSTRUC. Nº. 1 DE FALSET                        | Civil | 8,0  | 8,5  |
|   | Penal | 4,0  | 2,3  |





## B) ASUNTOS DE VIOLENCIA DOMÉSTICA

### a) Asuntos por órgano.

| NUMERO ASUNTOS POR ÓRGANO                       |       | INGRESADOS |      |           | RESUELTOS |      |           | EN TRÁMITE AL FINAL DEL AÑO |      |           |
|---|-------|------------|------|-----------|-----------|------|-----------|-----------------------------|------|-----------|
| ÓRGANO  |       | 2016       | 2017 | EVOLUCIÓN | 2016      | 2017 | EVOLUCIÓN | 2016                        | 2017 | EVOLUCIÓN |
| JDO. DE 1ª. INSTAN. E INSTRUCC. Nº. 1 DE FALSET | Civil | 0          | 11   | 1100,00%  | 1         | 12   | 1100,00%  | 4                           | 3    | -25,00%   |
|   | Penal | 31         | 38   | 22,58%    | 31        | 37   | 19,35%    | 8                           | 9    | 12,50%    |

### b) Resoluciones dictadas por órgano.

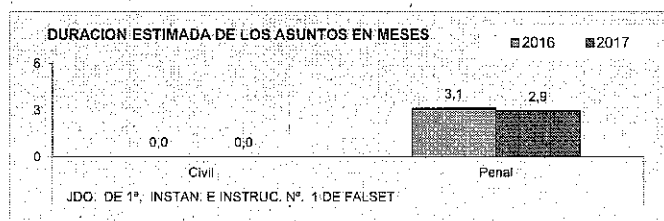
| NUMERO DE RESOLUCIONES DICTADAS POR ÓRGANO      |       | SENTENCIAS |      |           | AUTOS |      |           | DECRETOS |      |           |
|---|-------|------------|------|-----------|-------|------|-----------|----------|------|-----------|
| ÓRGANO  |       | 2016       | 2017 | EVOLUCIÓN | 2016  | 2017 | EVOLUCIÓN | 2016     | 2017 | EVOLUCIÓN |
| JDO. DE 1ª. INSTAN. E INSTRUCC. Nº. 1 DE FALSET | Civil | 1          | 1    | 0,00%     | 0     | 11   | 1100,00%  | 0        | 0    | 0,00%     |
|   | Penal | 9          | 7    | -22,22%   | 18    | 29   | 61,11%    | 0        | 0    | 0,00%     |

### c) Ejecuciones por órgano.

| NUMERO DE EJECUTORIAS POR ÓRGANO                |       | INGRESADAS |      |           | RESUELTAS |      |           | EN TRÁMITE AL FINAL DEL AÑO |      |           |
|---|-------|------------|------|-----------|-----------|------|-----------|-----------------------------|------|-----------|
| ÓRGANO  |       | 2016       | 2017 | EVOLUCIÓN | 2016      | 2017 | EVOLUCIÓN | 2016                        | 2017 | EVOLUCIÓN |
| JDO. DE 1ª. INSTAN. E INSTRUCC. Nº. 1 DE FALSET | Civil | 0          | 0    | 0,00%     | 0         | 0    | 0,00%     | 0                           | 0    | 0,00%     |
|   | Penal | 0          | 0    | 0,00%     | 1         | 0    | -100,00%  | 0                           | 0    | 0,00%     |

### d) Duración estimada de los asuntos en los órganos judiciales (calculada en meses).

| DURACION ESTIMADA DE LOS ASUNTOS EN LOS ÓRGANOS JUDICIALES (EN MESES) |       |      |
|---|-------|------|
| ÓRGANO  | 2016  | 2017 |
| JDO. DE 1ª. INSTAN. E INSTRUCC. Nº. 1 DE FALSET                       | Civil | -    |
|   | Penal | 3,1  |



# ÓRGANOS DEL PARTIDO JUDICIAL DE

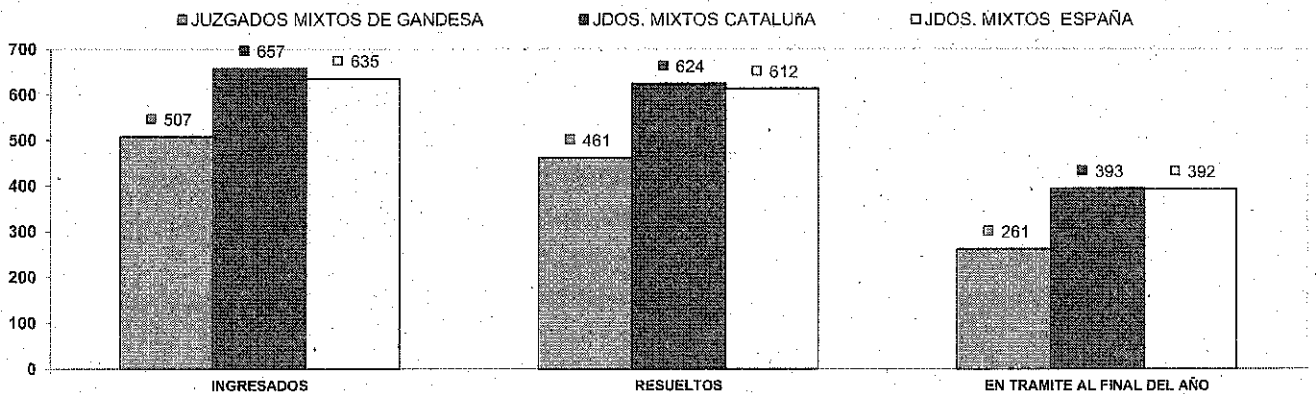
# GANDESA

## A) JUZGADOS MIXTOS

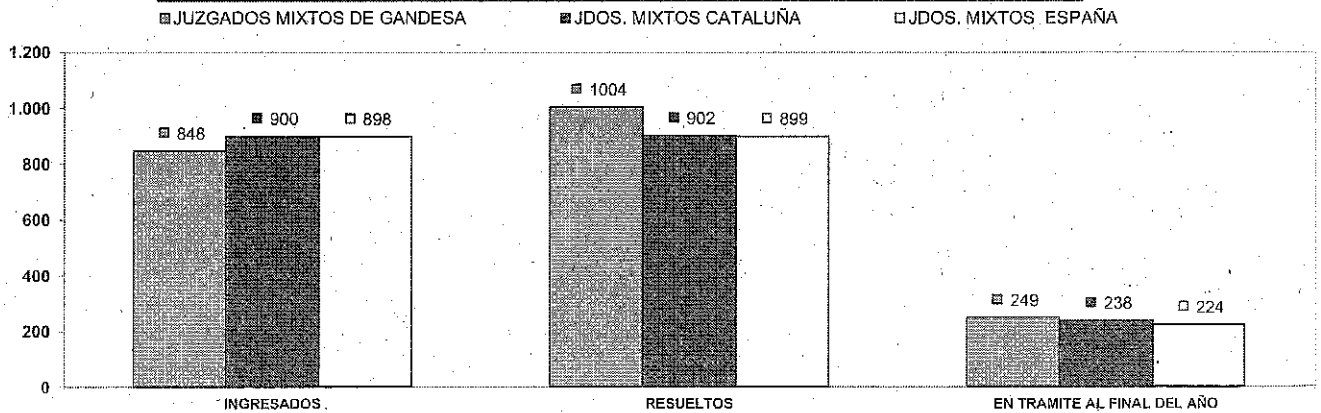
### a) Asuntos por órgano.

| NÚMERO ASUNTOS POR ÓRGANO                        |       | INGRESADOS |      |             | RESUELTOS |       |             | EN TRAMITE AL FINAL DEL AÑO |      |             |
|--|-------|------------|------|-------------|-----------|-------|-------------|-----------------------------|------|-------------|
| ÓRGANO   |       | 2016       | 2017 | % EVOLUCIÓN | 2016      | 2017  | % EVOLUCIÓN | 2016                        | 2017 | % EVOLUCIÓN |
| JDO. DE 1ª. INSTAN. E INSTRUCC. Nº. 1 DE GANDESA | Civil | 440        | 507  | 15,23%      | 584       | 461   | -21,06%     | 215                         | 261  | 21,40%      |
|  | Penal | 774        | 848  | 9,56%       | 660       | 1.004 | 52,12%      | 405                         | 249  | -38,52%     |
| TOTALES  | Civil | 440        | 507  | 15,23%      | 584       | 461   | -21,06%     | 215                         | 261  | 21,40%      |
|  | Penal | 774        | 848  | 9,56%       | 660       | 1.004 | 52,12%      | 405                         | 249  | -38,52%     |

**COMPARATIVA DE LA MEDIA DE ASUNTOS DE LOS JDOS. MIXTOS (PARTE CIVIL) 2017**

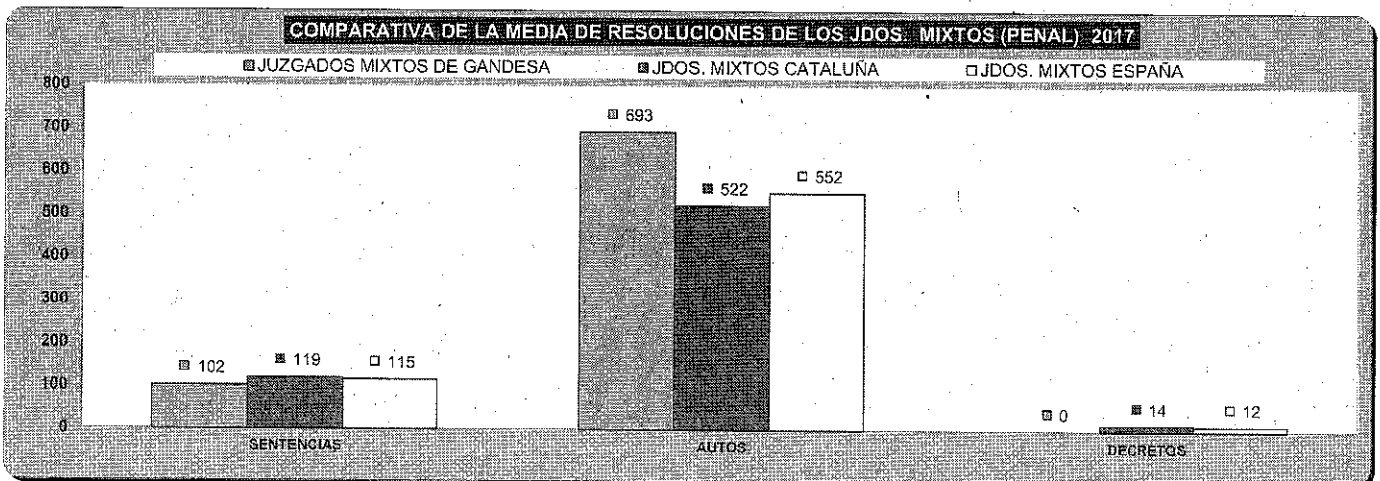
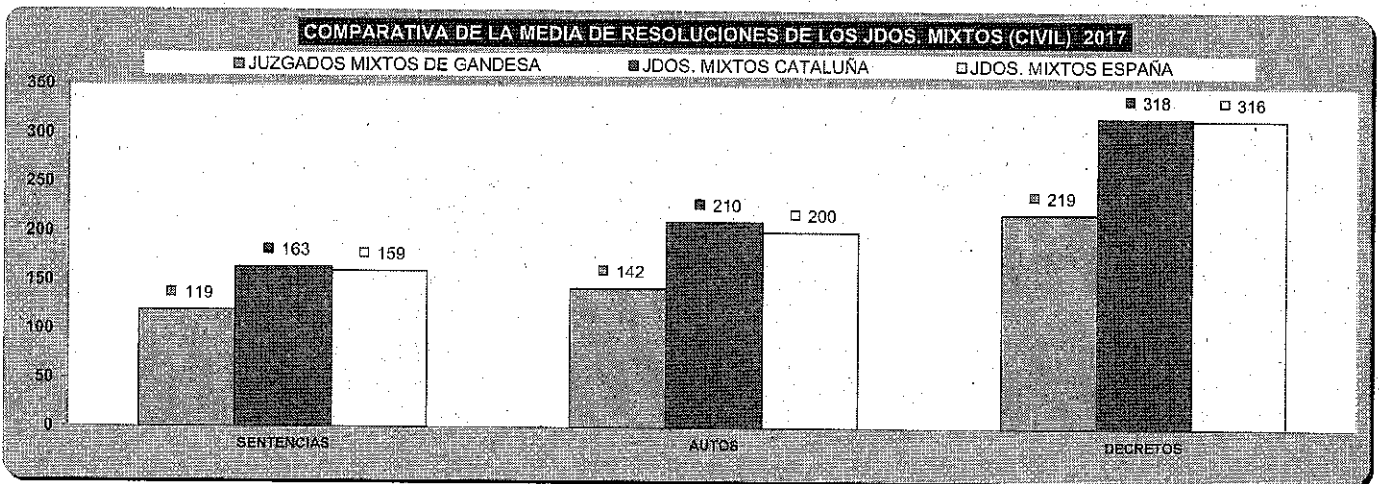


**COMPARATIVA DE LA MEDIA DE ASUNTOS DE LOS JDOS. MIXTOS (PARTE PENAL) 2016**



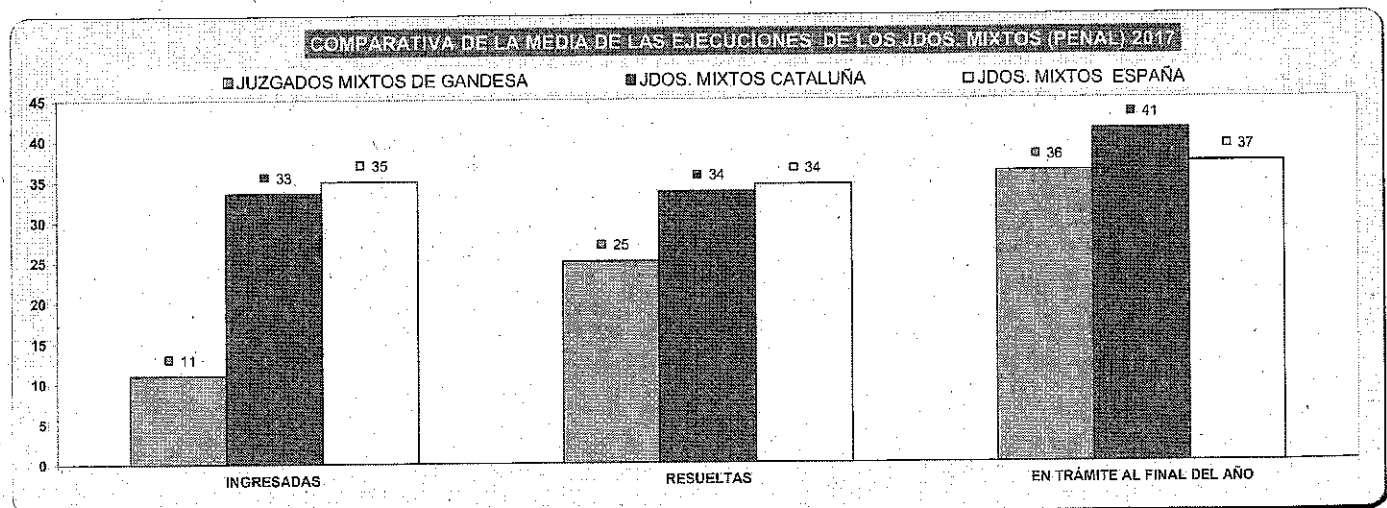

**b) Resoluciones dictadas por órgano.**

| NUMERO DE RESOLUCIONES DICTADAS POR ÓRGANO      |       | SENTENCIAS |      |             | AUTOS |      |             | DECRETOS |      |             |
|---|-------|------------|------|-------------|-------|------|-------------|----------|------|-------------|
|   |       | 2016       | 2017 | % EVOLUCION | 2016  | 2017 | % EVOLUCION | 2016     | 2017 | % EVOLUCION |
| JDO. DE 1ª. INSTAN. E INSTRUC. Nº. 1 DE GANDESA | Civil | 149        | 119  | -20,13%     | 193   | 142  | -26,42%     | 299      | 219  | -26,76%     |
|   | Penal | 80         | 102  | 27,50%      | 532   | 693  | 30,26%      | 0        | 0    | 0,00%       |
| TOTALES   | Civil | 149        | 119  | -20,13%     | 193   | 142  | -26,42%     | 299      | 219  | -26,76%     |
|   | Penal | 80         | 102  | 27,50%      | 532   | 693  | 30,26%      | 0        | 0    | 0,00%       |



c) Ejecuciones por órgano.

| NUMERO DE EJECUTORIAS POR ORGANOS                |       | INGRESADAS |      |             | RESUELTAS |      |             | EN TRAMITE AL FINAL DEL AÑO |      |             |
|--|-------|------------|------|-------------|-----------|------|-------------|-----------------------------|------|-------------|
|  |       | 2016       | 2017 | % EVOLUCION | 2016      | 2017 | % EVOLUCION | 2016                        | 2017 | % EVOLUCION |
| JDO. DE 1ª. INSTAN. E INSTRUCC. Nº. 1 DE GANDESA | Civil | 215        | 159  | -26,05%     | 236       | 96   | -59,32%     | 327                         | 466  | 42,51%      |
|  | Penal | 12         | 11   | -8,33%      | 2         | 25   | 1150,00%    | 50                          | 36   | -28,00%     |
| TOTALES  | Civil | 215        | 159  | -26,05%     | 236       | 96   | -59,32%     | 327                         | 466  | 42,51%      |
|  | Penal | 12         | 11   | -8,33%      | 2         | 25   | 1150,00%    | 50                          | 36   | -28,00%     |



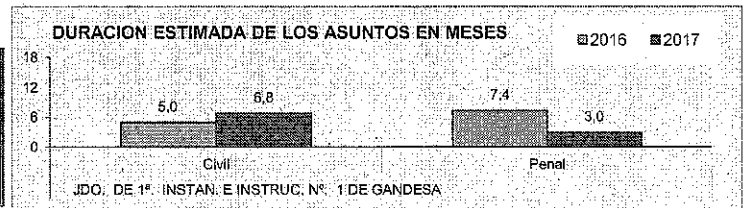
**d) Carga de trabajo en relación a los nuevos módulos aprobados por el CGPJ (13/9/2013)**

| ASUNTOS COMPUTABLES PARA EL MÓDULO               | ASUNTOS INGRESADOS 2017 (MÓDULO) |     | MÓDULO DE INGRESO ESTABLECIDO POR CGPJ (13/9/2013) |               | % RESPECTO AL MÓDULO DE INGRESO |         |
|--|----------------------------------|-----|--|---------------|---------------------------------|---------|
|  | A                                | B   | Módulo Inferior                                    | Módulo Máximo | Inferior                        | Máximo  |
| ORGANO   |                                  |     |  |               |                                 |         |
| JDO. DE 1º. INSTAN. E INSTRUCC. Nº. 1 DE GANDESA | Civil                            | 666 | 450  | 550           | 48,00%                          | 21,09%  |
|  | Penal(*)                         | 880 | 2.062  | 2.470         | -57,32%                         | -64,37% |

(\*) En el módulo de asuntos ingresados penal, se han sumado los asuntos de violencia doméstica

**e) Duración estimada de los asuntos en los órganos judiciales (calculada en meses).**

| DURACIÓN ESTIMADA DE LOS ASUNTOS EN LOS ORGANOS JUDICIALES (EN MESES) |       |      |      |
|---|-------|------|------|
| ORGANO  |       | 2016 | 2017 |
| JDO. DE 1º. INSTAN. E INSTRUCC. Nº. 1 DE GANDESA                      | Civil | 5,0  | 6,8  |
|   | Penal | 7,4  | 3,0  |



## B) ASUNTOS DE VIOLENCIA DOMÉSTICA

### a) Asuntos por órgano.

| NUMERO ASUNTOS POR ÓRGANO                       |       | INGRESADOS |      |             | RESUELTOS |      |             | EN TRAMITE AL FINAL DEL AÑO |      |             |
|---|-------|------------|------|-------------|-----------|------|-------------|-----------------------------|------|-------------|
| ÓRGANO  |       | 2016       | 2017 | % EVOLUCIÓN | 2016      | 2017 | % EVOLUCIÓN | 2016                        | 2017 | % EVOLUCIÓN |
| JDO. DE 1ª. INSTAN. E INSTRUC. Nº. 1 DE GANDESA | Civil | 2          | 6    | 200,00%     | 2         | 2    | 0,00%       | 1                           | 5    | 400,00%     |
|   | Penal | 25         | 32   | 28,00%      | 20        | 34   | 70,00%      | 12                          | 10   | -16,67%     |

### b) Resoluciones dictadas por órgano.


| NUMERO DE RESOLUCIONES DICTADAS POR ÓRGANO      |       | SENTENCIAS |      |             | AUTOS |      |             | DECRETOS |      |             |
|---|-------|------------|------|-------------|-------|------|-------------|----------|------|-------------|
| ÓRGANO  |       | 2016       | 2017 | % EVOLUCIÓN | 2016  | 2017 | % EVOLUCIÓN | 2016     | 2017 | % EVOLUCIÓN |
| JDO. DE 1ª. INSTAN. E INSTRUC. Nº. 1 DE GANDESA | Civil | 2          | 2    | 0,00%       | 0     | 0    | 0,00%       | 0        | 0    | 0,00%       |
|   | Penal | 4          | 4    | 0,00%       | 16    | 28   | 75,00%      | 0        | 0    | 0,00%       |

### c) Ejecuciones por órgano.

| NUMERO DE EJECUTORIAS POR ÓRGANO                |       | INGRESADAS |      |             | RESUELTAS |      |             | EN TRAMITE AL FINAL DEL AÑO |      |             |
|---|-------|------------|------|-------------|-----------|------|-------------|-----------------------------|------|-------------|
| ÓRGANO  |       | 2016       | 2017 | % EVOLUCIÓN | 2016      | 2017 | % EVOLUCIÓN | 2016                        | 2017 | % EVOLUCIÓN |
| JDO. DE 1ª. INSTAN. E INSTRUC. Nº. 1 DE GANDESA | Civil | 0          | 1    | 100,00%     | 0         | 0    | 0,00%       | 9                           | 10   | 11,11%      |
|   | Penal | 0          | 0    | 0,00%       | 0         | 0    | 0,00%       | 0                           | 0    | 0,00%       |

### d) Duración estimada de los asuntos en los órganos judiciales (calculada en meses).

| DURACION ESTIMADA DE LOS ASUNTOS EN LOS ORGANOS JUDICIALES (EN MESES) |       |      |      |
|---|-------|------|------|
| ORGANO  |       | 2016 | 2017 |
| JDO. DE 1ª. INSTAN. E INSTRUC. Nº. 1 DE GANDESA                       | Civil | 6,0  | 30,0 |
|   | Penal | 7,2  | 3,5  |

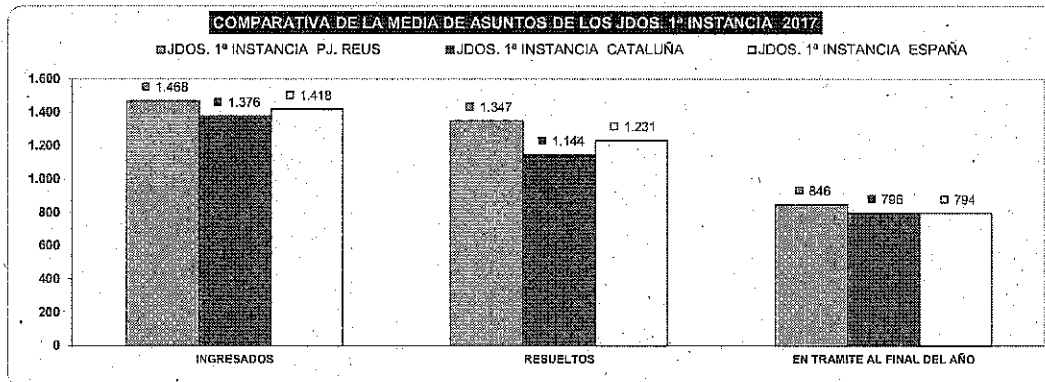


## 1) JUZGADOS PRIMERA INSTANCIA

### A) ASUNTOS POR ÓRGANO

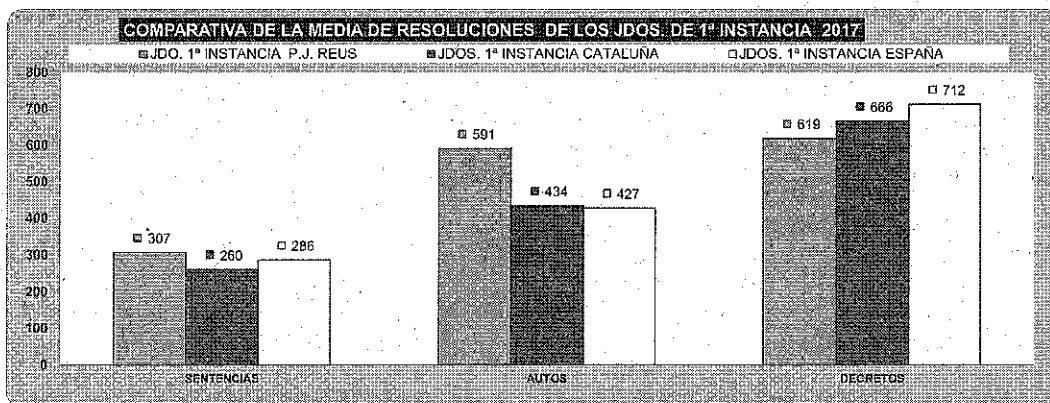
| NÚMERO ASUNTOS POR ÓRGANO         | INGRESADOS   |              |               | RESUELTOS    |              |              | EN TRAMITE AL FINAL DEL AÑO |              |               |
|-----------------------------------|--------------|--------------|---------------|--------------|--------------|--------------|-----------------------------|--------------|---------------|
|                                   | 2016         | 2017         | % VARIACIÓN   | 2016         | 2017         | % VARIACIÓN  | 2016                        | 2017         | % VARIACIÓN   |
| JDO. DE 1ª. INSTAN. Nº. 3 DE REUS | 1.302        | 1.428        | 9,68%         | 1.280        | 1.380        | 7,81%        | 980                         | 992          | 1,22%         |
| JDO. DE 1ª. INSTAN. Nº. 4 DE REUS | 1.059        | 1.171        | 10,58%        | 1.064        | 1.076        | 1,13%        | 562                         | 657          | 16,90%        |
| JDO. DE 1ª. INSTAN. Nº. 5 DE REUS | 1.351        | 1.384        | 2,44%         | 1.262        | 1.480        | 17,27%       | 874                         | 778          | -10,98%       |
| JDO. DE 1ª. INSTAN. Nº. 1 DE REUS | 1.317        | 1.734        | 31,66%        | 1.257        | 1.312        | 4,38%        | 708                         | 1.130        | 59,60%        |
| JDO. DE 1ª. INSTAN. Nº. 2 DE REUS | 1.266        | 1.443        | 14,09%        | 1.291        | 1.428        | 10,61%       | 874                         | 964          | 11,14%        |
| JDO. DE 1ª. INSTAN. Nº. 6 DE REUS | 1.353        | 1.646        | 21,80%        | 1.297        | 1.406        | 8,40%        | 410                         | 652          | 59,02%        |
| <b>TOTALES</b>                    | <b>7.638</b> | <b>8.808</b> | <b>15,32%</b> | <b>7.451</b> | <b>8.082</b> | <b>8,47%</b> | <b>4.408</b>                | <b>5.073</b> | <b>15,09%</b> |

COMPARATIVA DE LA MEDIA DE ASUNTOS DE LOS JDOS. 1ª INSTANCIA 2017



## B) RESOLUCIONES DICTADAS POR ÓRGANO

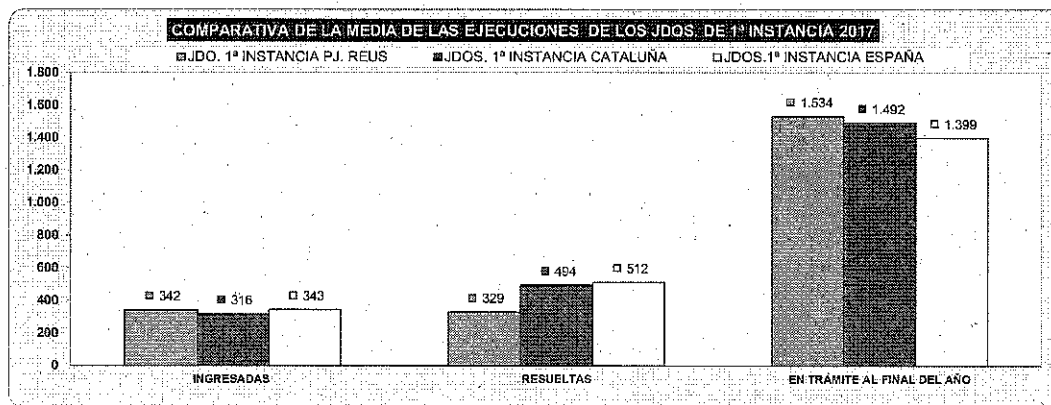
| NÚMERO DE RESOLUCIONES DICTADAS POR ÓRGANO | SENTENCIAS   |              |              | AUTOS        |              |               | DECRETOS     |              |               |
|--|--------------|--------------|--------------|--------------|--------------|---------------|--------------|--------------|---------------|
|  | 2016         | 2017         | % EVOLUCIÓN  | 2016         | 2017         | % EVOLUCIÓN   | 2016         | 2017         | % EVOLUCIÓN   |
| JDO. DE 1ª. INSTAN. Nº. 3 DE REUS          | 306          | 317          | 3,53%        | 600          | 629          | 4,83%         | 544          | 624          | 14,71%        |
| JDO. DE 1ª. INSTAN. Nº. 4 DE REUS          | 302          | 278          | -7,95%       | 319          | 383          | 20,06%        | 689          | 633          | -8,13%        |
| JDO. DE 1ª. INSTAN. Nº. 5 DE REUS          | 253          | 324          | 27,29%       | 563          | 666          | 18,29%        | 694          | 686          | -0,29%        |
| JDO. DE 1ª. INSTAN. Nº. 1 DE REUS          | 279          | 279          | 0,00%        | 524          | 510          | -2,67%        | 679          | 504          | -25,66%       |
| JDO. DE 1ª. INSTAN. Nº. 2 DE REUS          | 244          | 337          | 38,11%       | 518          | 653          | 25,86%        | 717          | 719          | 0,28%         |
| JDO. DE 1ª. INSTAN. Nº. 6 DE REUS          | 307          | 304          | -0,98%       | 577          | 703          | 21,84%        | 629          | 537          | -14,63%       |
| <b>TOTALES</b>                             | <b>1.701</b> | <b>1.839</b> | <b>8,11%</b> | <b>3.101</b> | <b>3.544</b> | <b>14,29%</b> | <b>3.931</b> | <b>3.743</b> | <b>-4,55%</b> |





### C) EJECUCIONES POR ÓRGANO

| NÚMERO DE EJECUTORIAS POR<br>ÓRGANO | INGRESADAS |              |              | RESUELTAS      |              |              | EN TRÁMITE AL FINAL DEL AÑO |              |              |               |
|-------------------------------------|------------|--------------|--------------|----------------|--------------|--------------|-----------------------------|--------------|--------------|---------------|
|                                     | ÓRGANO     | 2016         | 2017         | % EVOLUCIÓN    | 2016         | 2017         | % EVOLUCIÓN                 | 2016         | 2017         | % EVOLUCIÓN   |
| JDO. DE 1ª. INSTAN. Nº. 3 DE REUS   |            | 369          | 368          | -0,27%         | 189          | 275          | 45,50%                      | 1.889        | 1.537        | -18,63%       |
| JDO. DE 1ª. INSTAN. Nº. 4 DE REUS   |            | 547          | 342          | -37,46%        | 353          | 355          | 0,57%                       | 1.916        | 1.901        | -0,78%        |
| JDO. DE 1ª. INSTAN. Nº. 5 DE REUS   |            | 434          | 307          | -29,26%        | 844          | 549          | -35,07%                     | 1.846        | 1.537        | -16,82%       |
| JDO. DE 1ª. INSTAN. Nº. 1 DE REUS   |            | 578          | 368          | -36,53%        | 254          | 180          | -29,13%                     | 1.801        | 1.999        | 10,99%        |
| JDO. DE 1ª. INSTAN. Nº. 2 DE REUS   |            | 398          | 353          | -11,31%        | 714          | 394          | -44,82%                     | 1.667        | 1.628        | -2,40%        |
| JDO. DE 1ª. INSTAN. Nº. 6 DE REUS   |            | 424          | 315          | -25,71%        | 407          | 220          | -45,95%                     | 462          | 602          | 30,30%        |
| <b>TOTALES</b>                      |            | <b>2.750</b> | <b>2.053</b> | <b>-25,38%</b> | <b>2.761</b> | <b>1.972</b> | <b>-28,58%</b>              | <b>9.381</b> | <b>9.202</b> | <b>-1,89%</b> |

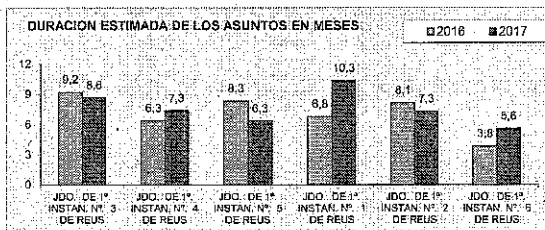


### D) CARGA DE TRABAJO EN RELACIÓN AL PROYECTO DE NUEVOS MÓDULOS APROBADOS POR EL CGPJ (13/9/2013)

| ASUNTOS COMPUTABLES PARA EL MÓDULO | ASUNTOS INGRESADOS 2017 (MÓDULO) |   | MESES DE INGRESO ESTABLECIDO POR CGPJ (13/9/2013) |               | RESPECTO AL MÓDULO DE INGRESO |         |
|------------------------------------|----------------------------------|---|---|---------------|-------------------------------|---------|
|                                    | A                                | B | Módulo Inferior                                   | Módulo Máximo | Inferior                      | Máximo  |
| JDO. DE 1ª. INSTAN. Nº. 3 DE REUS  | 1.796                            |   | 738   | 884           | 143,36%                       | 103,17% |
| JDO. DE 1ª. INSTAN. Nº. 4 DE REUS. | 1.513                            |   | 720   | 884           | 110,14%                       | 71,15%  |
| JDO. DE 1ª. INSTAN. Nº. 5 DE REUS  | 1.691                            |   | 720   | 884           | 134,86%                       | 91,29%  |
| JDO. DE 1ª. INSTAN. Nº. 1 DE REUS  | 2.102                            |   | 720   | 884           | 191,94%                       | 137,78% |
| JDO. DE 1ª. INSTAN. Nº. 2 DE REUS  | 1.788                            |   | 720   | 884           | 149,44%                       | 103,17% |
| JDO. DE 1ª. INSTAN. Nº. 6 DE REUS  | 1.963                            |   | 720   | 884           | 172,94%                       | 122,05% |

### E) DURACIÓN ESTIMADA DE LOS ASUNTOS EN LOS ÓRGANOS JUDICIALES. CALCULADO EN MESES

| ORGANO                            | DURACIÓN ESTIMADA DE LOS ASUNTOS EN LOS ORGANOS JUDICIALES (EN MESES) |      |
|-----------------------------------|---|------|
|                                   | 2016  | 2017 |
| JDO. DE 1ª. INSTAN. Nº. 3 DE REUS | 9,2   | 8,5  |
| JDO. DE 1ª. INSTAN. Nº. 4 DE REUS | 6,3   | 7,3  |
| JDO. DE 1ª. INSTAN. Nº. 5 DE REUS | 8,3   | 6,3  |
| JDO. DE 1ª. INSTAN. Nº. 1 DE REUS | 6,8   | 10,3 |
| JDO. DE 1ª. INSTAN. Nº. 2 DE REUS | 8,1   | 7,3  |
| JDO. DE 1ª. INSTAN. Nº. 6 DE REUS | 3,8   | 5,6  |

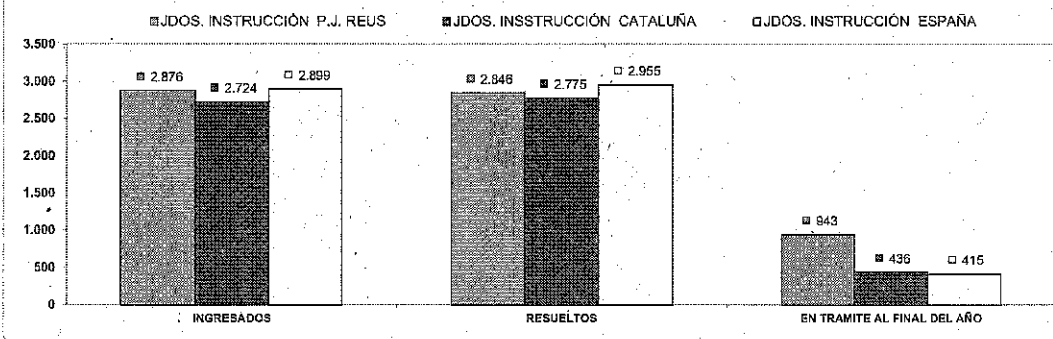


## 2) JUZGADOS DE INSTRUCCIÓN

### A) ASUNTOS POR ÓRGANO

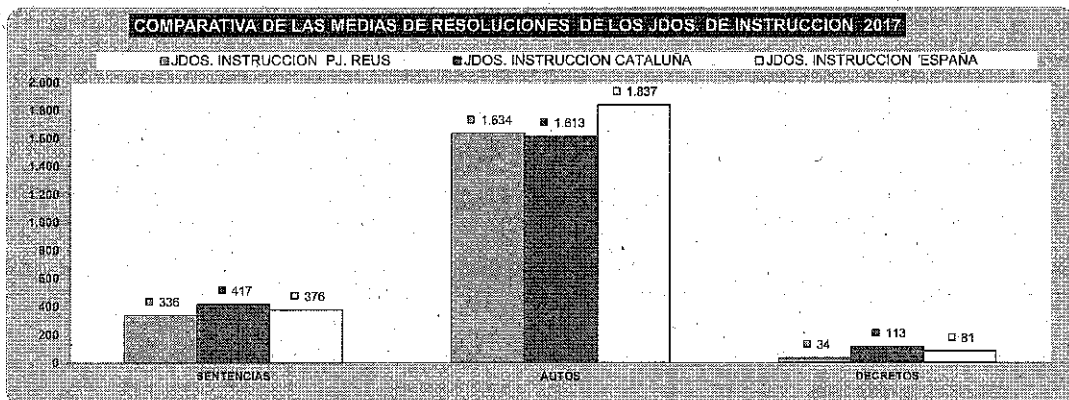
| NUMERO ASUNTOS POR ÓRGANO       | INGRESADOS    |               |               | RESUELTOS     |               |               | EN TRAMITE AL FINAL DEL AÑO |              |                |
|---------------------------------|---------------|---------------|---------------|---------------|---------------|---------------|-----------------------------|--------------|----------------|
|                                 | ÓRGANO        | 2016          | 2017          | EVOLUCIÓN     | 2016          | 2017          | EVOLUCIÓN                   | 2016         | 2017           |
| JDO. DE INSTRUCC. Nº. 1 DE REUS | 2.848         | 2.817         | -1,09%        | 2.799         | 2.804         | 0,18%         | 763                         | 777          | 1,83%          |
| JDO. DE INSTRUCC. Nº. 2 DE REUS | 2.878         | 2.941         | +2,24%        | 2.858         | 2.874         | 0,56%         | 1.222                       | 1.178        | -3,60%         |
| JDO. DE INSTRUCC. Nº. 3 DE REUS | 2.924         | 2.854         | -2,39%        | 2.532         | 2.805         | 2,88%         | 1.038                       | 902          | -13,10%        |
| JDO. DE INSTRUCC. Nº. 4 DE REUS | 3.013         | 2.891         | -4,05%        | 3.488         | 3.100         | -11,07%       | 1.255                       | 915          | -27,09%        |
| <b>TOTALES</b>                  | <b>11.763</b> | <b>11.503</b> | <b>-2,21%</b> | <b>11.676</b> | <b>11.583</b> | <b>-0,80%</b> | <b>4.278</b>                | <b>3.772</b> | <b>-11,93%</b> |

COMPARATIVA DE LA MEDIA DE ASUNTOS DE LOS JDOS. INSTRUCCIÓN 2017



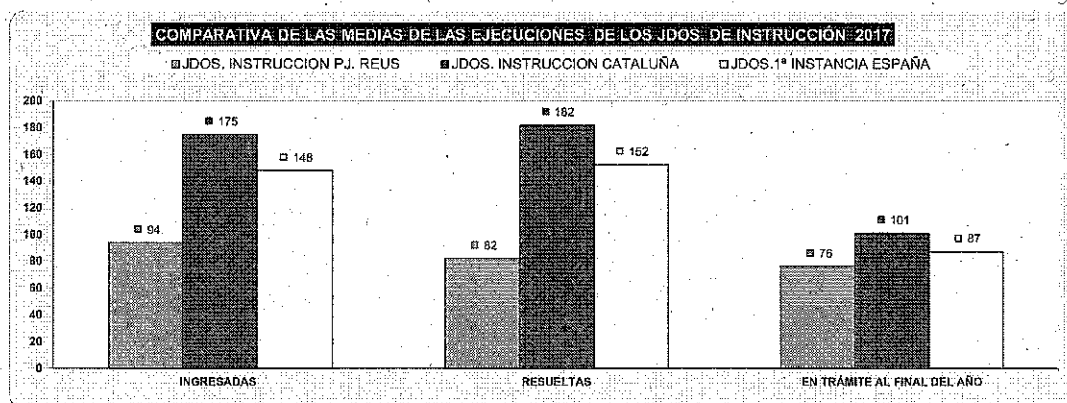
## B) RESOLUCIONES DICTADAS POR ÓRGANO

| ORDENADO                        | SENTENCIAS   |              |               | AUTOS        |              |               | DECRETOS   |            |              |
|---------------------------------|--------------|--------------|---------------|--------------|--------------|---------------|------------|------------|--------------|
|                                 | 2016         | 2017         | EVOLUCIÓN     | 2016         | 2017         | EVOLUCIÓN     | 2016       | 2017       | EVOLUCIÓN    |
| JDO. DE INSTRUCC. Nº. 1 DE REUS | 334          | 385          | 15,27%        | 1.408        | 1.721        | 22,23%        | 63         | 69         | 9,52%        |
| JDO. DE INSTRUCC. Nº. 2 DE REUS | 361          | 251          | -30,47%       | 1.942        | 1.614        | -16,89%       | 10         | 13         | 30,00%       |
| JDO. DE INSTRUCC. Nº. 3 DE REUS | 335          | 309          | -7,76%        | 1.787        | 1.649        | -8,68%        | 52         | 34         | -34,62%      |
| JDO. DE INSTRUCC. Nº. 4 DE REUS | 423          | 400          | -5,44%        | 1.927        | 1.553        | -19,41%       | 0          | 18         | 1800,00%     |
| <b>TOTALES</b>                  | <b>1.453</b> | <b>1.345</b> | <b>-7,43%</b> | <b>7.044</b> | <b>6.837</b> | <b>-2,99%</b> | <b>125</b> | <b>134</b> | <b>7,20%</b> |



### C) EJECUCIONES POR ÓRGANO

| ORGANO                         | INGRESADAS |            |               | RESUELTAS  |            |              | EN TRAMITE AL FINAL DEL AÑO |            |               |
|--------------------------------|------------|------------|---------------|------------|------------|--------------|-----------------------------|------------|---------------|
|                                | 2016       | 2017       | EVOLUCION     | 2016       | 2017       | EVOLUCION    | 2016                        | 2017       | EVOLUCION     |
| JDO. DE INSTRUC. Nº. 1 DE REUS | 76         | 101        | 32,89%        | 60         | 115        | 91,67%       | 99                          | 75         | -15,58%       |
| JDO. DE INSTRUC. Nº. 2 DE REUS | 83         | 60         | -27,71%       | 84         | 60         | -28,57%      | 60                          | 60         | 0,00%         |
| JDO. DE INSTRUC. Nº. 3 DE REUS | 84         | 88         | 4,76%         | 107        | 63         | -41,12%      | 46                          | 71         | 54,35%        |
| JDO. DE INSTRUC. Nº. 4 DE REUS | 80         | 126        | 57,50%        | 63         | 90         | 42,86%       | 61                          | 97         | 59,02%        |
| <b>TOTALES</b>                 | <b>323</b> | <b>375</b> | <b>16,10%</b> | <b>314</b> | <b>328</b> | <b>4,46%</b> | <b>287</b>                  | <b>304</b> | <b>18,29%</b> |




**D) CARGA DE TRABAJO EN RELACIÓN AL PROYECTO DE NUEVOS MÓDULOS APROBADOS POR EL CGPJ (13/9/2013)**

| ASUNTOS COMPUTABLES PARA EL MÓDULO | ASUNTOS INGRESADOS 2017 (MÓDULO) |   | RATIO DE RESES RESPECTO A LOS RESES PLANIFICADOS |                  | % RESPECTO AL MÓDULO DE INGRESO |         |
|------------------------------------|----------------------------------|---|--|------------------|---------------------------------|---------|
|                                    | A                                | B | Resultado Inferior                               | Resultado Máximo | Inferior                        | Máximo  |
| JDO. DE INSTRUCC. Nº. 1 DE REUS    | 2.817                            |   | 6.751  | 8.085            | -58,27%                         | -55,16% |
| JDO. DE INSTRUCC. Nº. 2 DE REUS    | 2.941                            |   | 6.751  | 8.085            | -56,44%                         | -53,62% |
| JDO. DE INSTRUCC. Nº. 3 DE REUS    | 2.854                            |   | 6.751  | 8.085            | -57,72%                         | -54,70% |
| JDO. DE INSTRUCC. Nº. 4 DE REUS    | 2.891                            |   | 6.751  | 8.085            | -57,18%                         | -54,24% |

**E) DURACIÓN ESTIMADA DE LOS ASUNTOS EN LOS ÓRGANOS JUDICIALES. CALCULADO EN MESES**

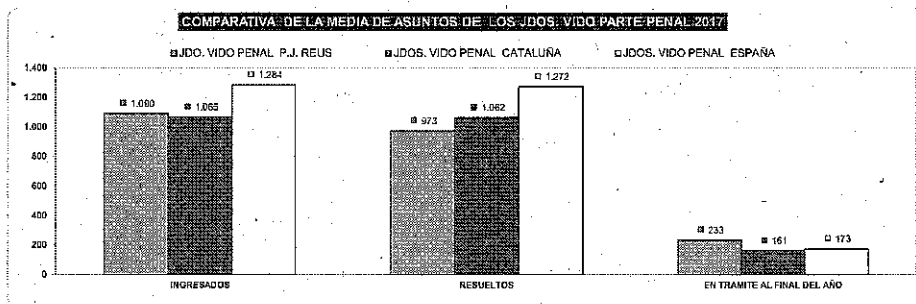

| ORGANO                          | DURACIÓN ESTIMADA DE LOS ASUNTOS EN LOS ORGANOS JUDICIALES (EN MESES) |      |
|---------------------------------|---|------|
|                                 | 2016  | 2017 |
| JDO. DE INSTRUCC. Nº. 1 DE REUS | 3,3   | 3,3  |
| JDO. DE INSTRUCC. Nº. 2 DE REUS | 5,1   | 4,9  |
| JDO. DE INSTRUCC. Nº. 3 DE REUS | 4,9   | 4,2  |
| JDO. DE INSTRUCC. Nº. 4 DE REUS | 4,3   | 3,5  |



### 3) JUZGADO DE VIOLENCIA CONTRA LA MUJER

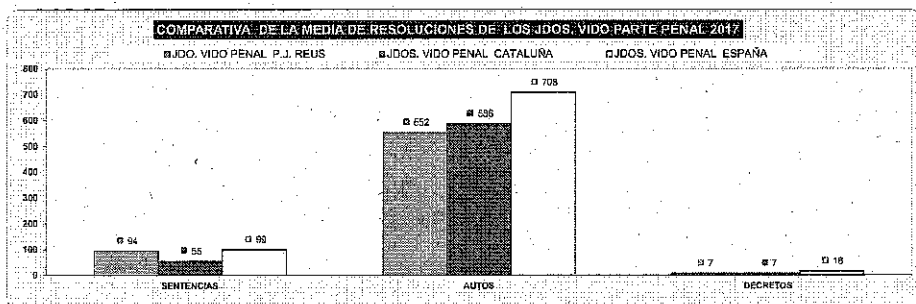
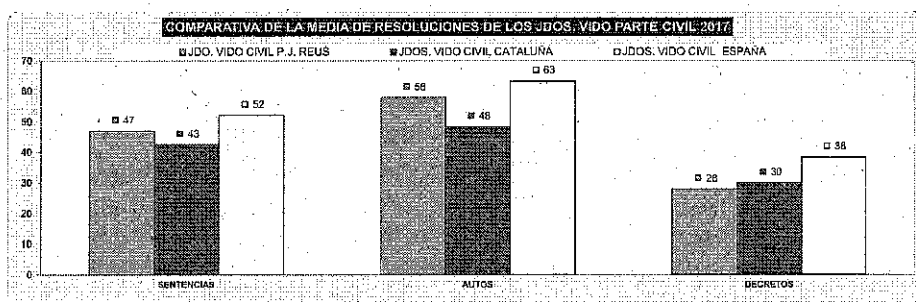
#### A) ASUNTOS POR ÓRGANO

| NÚMERO ASUNTOS POR ÓRGANO                      | INGRESADOS |      |       | RESUELTOS  |      |      | EN TRÁMITE AL FINAL DEL AÑO |      |      |          |
|--|------------|------|-------|------------|------|------|-----------------------------|------|------|----------|
|  | ÓRGANO     | 2016 | 2017  | % CATALUÑA | 2016 | 2017 | % ESPAÑA                    | 2016 | 2017 | % ESPAÑA |
| JDO. DE VIOLENCIA SOBRE LA MUJER N.º 1 DE REUS | Civil      | 179  | 147   | 17,86%     | 188  | 130  | 27,62%                      | 91   | 108  | 15,69%   |
|  | Penal      | 976  | 1.098 | 11,68%     | 943  | 973  | 5,19%                       | 116  | 233  | 100,85%  |



### B) RESOLUCIONES DICTADAS POR ÓRGANO

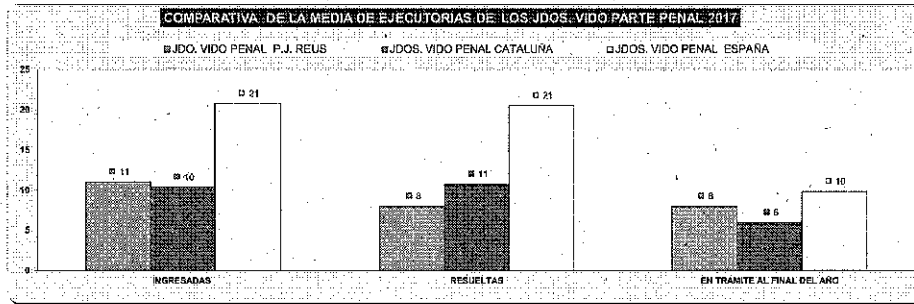
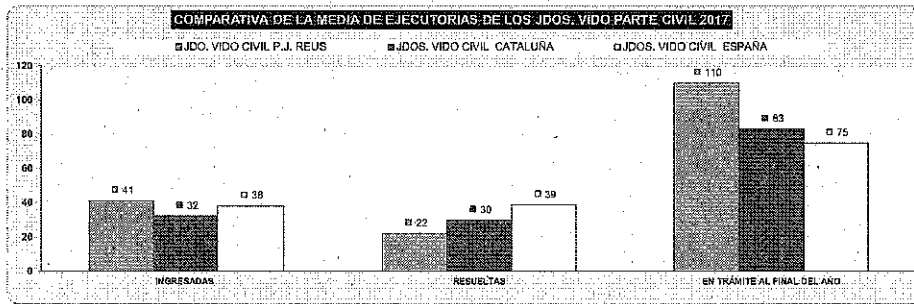
| NÚMERO DE RESOLUCIONES DICTADAS POR ÓRGANO     |       | SENTENCIAS |      |        | AUTOS |      |        | DECRETOS |      |       |
|--|-------|------------|------|--------|-------|------|--------|----------|------|-------|
|  |       | 2016       | 2017 | %      | 2016  | 2017 | %      | 2016     | 2017 | %     |
| JDO. DE VIOLENCIA SOBRE LA MUJER Nº. 1 DE REUS | Civil | 58         | 47   | 18,97% | 88    | 58   | 27,59% | 27       | 28   | 3,70% |
|  | Penal | 60         | 84   | 241%   | 474   | 552  | 16,42% | 7        | 7    | 0,00% |





### C) EJECUCIONES POR ÓRGANO

| NUMERO DE EJECUTORIAS POR ÓRGANO               |      | INGRESADAS |         |      | RESUELTAS |         |      | EN TRÁMITE AL FINAL DEL AÑO |         |  |
|--|------|------------|---------|------|-----------|---------|------|-----------------------------|---------|--|
| ÓRGANO   | 2016 | 2017       | %       | 2016 | 2017      | %       | 2016 | 2017                        | %       |  |
| JDO. DE VIOLENCIA SOBRE LA MUJER N.º 1 DE REUS |      |            |         |      |           |         |      |                             |         |  |
| Civil  | 36   | 41         | 113,89% | 5    | 22        | 340,00% | 51   | 110                         | 215,69% |  |
| Penal  | 5    | 11         | 220,00% | 5    | 8         | 160,00% | 5    | 8                           | 160,00% |  |



**D) CARGA DE TRABAJO EN RELACION AL PROYECTO DE NUEVOS MÓDULOS APROBADOS POR EL CGPJ (13/9/2013)**

| ASUNTOS COMPUTABLES PARA EL MÓDULO             | CATEGORÍA     | ASUNTOS APROBADOS POR MÓDULO |       | ASUNTOS PENALES APROBADOS POR MÓDULO |       | ASUNTOS CIVILES APROBADOS POR MÓDULO |         |
|--|---------------|------------------------------|-------|--------------------------------------|-------|--------------------------------------|---------|
|  |               | Penal                        | Civil | Penal                                | Civil | Penal                                | Civil   |
| JDO. DE VIOLENCIA SOBRE LA MUJER Nº. 1 DE REUS | Penal y Civil | 1.099                        | 189   | -1.470                               | 1.762 | -13.065                              | -27.475 |

**E) DURACIÓN ESTIMADA DE LOS ASUNTOS EN LOS ÓRGANOS JUDICIALES. CALCULADO EN MESES**

| DURACIÓN ESTIMADA DE LOS ASUNTOS EN LOS ÓRGANOS JUDICIALES (EN MESES) | CATEGORÍA | 2016  |       | 2017  |       |
|---|-----------|-------|-------|-------|-------|
|   |           | Civil | Penal | Civil | Penal |
| JDO. DE VIOLENCIA SOBRE LA MUJER Nº. 1 DE REUS                        | Civil     | 8,5   | 10,9  |       |       |
|   | Penal     | 1,5   | 2,8   |       |       |



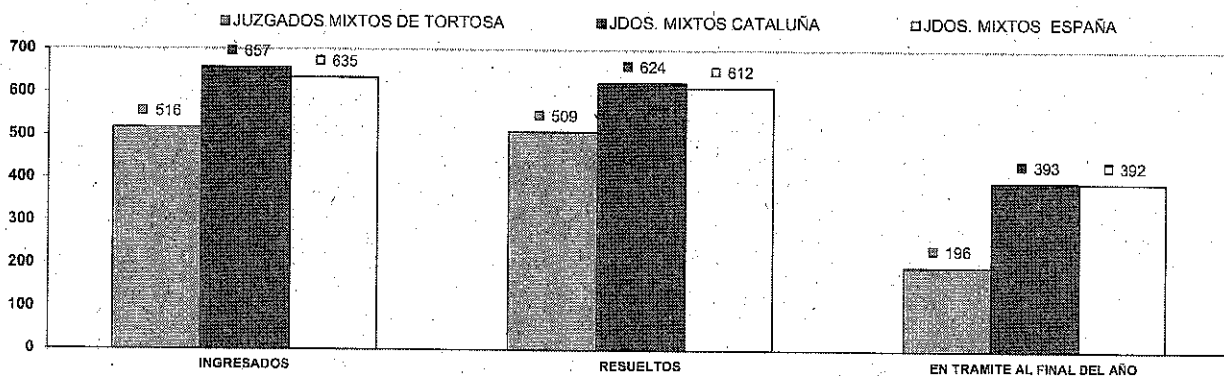
# ÓRGANOS DEL PARTIDO JUDICIAL DE TORTOSA

## A) JUZGADOS MIXTOS

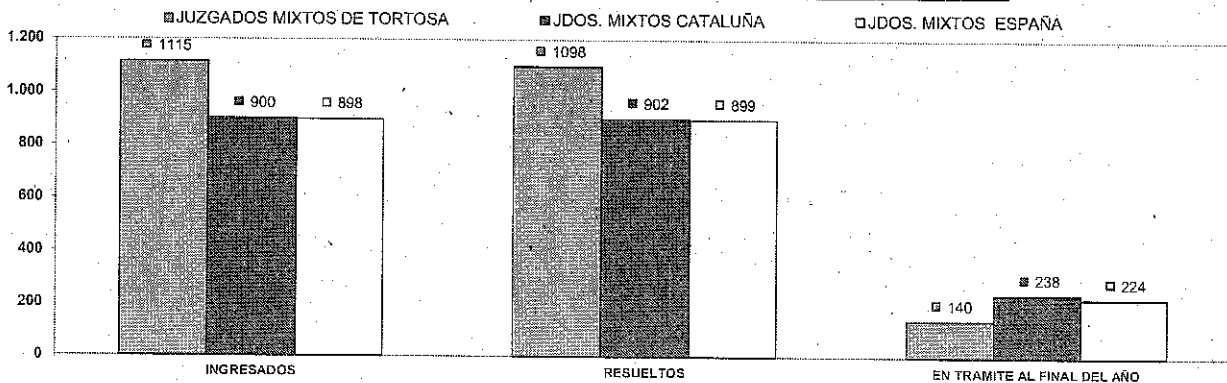
### a) Asuntos por órgano.

| NUMERO ASUNTOS POR ÓRGANO                       |       | INGRESADOS |       |             | RESUELTOS |       |             | EN TRAMITE AL FINAL DEL AÑO |      |             |
|---|-------|------------|-------|-------------|-----------|-------|-------------|-----------------------------|------|-------------|
| ÓRGANO  |       | 2016       | 2017  | % EVOLUCION | 2016      | 2017  | % EVOLUCION | 2016                        | 2017 | % EVOLUCION |
| JDO. DE 1ª. INSTAN. E INSTRUC. Nº. 1 DE TORTOSA | Civil | 449        | 567   | 26,28%      | 432       | 557   | 28,94%      | 154                         | 164  | 6,49%       |
|   | Penal | 987        | 1.091 | 10,54%      | 997       | 1.079 | 8,22%       | 118                         | 130  | 10,17%      |
| JDO. DE 1ª. INSTAN. E INSTRUC. Nº. 2 DE TORTOSA | Civil | 453        | 563   | 24,28%      | 432       | 611   | 41,44%      | 279                         | 225  | -19,35%     |
|   | Penal | 977        | 1.218 | 24,67%      | 976       | 1.145 | 17,32%      | 261                         | 194  | -25,67%     |
| JDO. DE 1ª. INSTAN. E INSTRUC. Nº. 3 DE TORTOSA | Civil | 462        | 496   | 7,36%       | 429       | 454   | 5,83%       | 225                         | 267  | 18,67%      |
|   | Penal | 909        | 952   | 4,73%       | 960       | 920   | -4,17%      | 152                         | 184  | 21,05%      |
| JDO. DE 1ª. INSTAN. E INSTRUC. Nº. 4 DE TORTOSA | Civil | 414        | 517   | 24,88%      | 405       | 515   | 27,16%      | 160                         | 162  | 1,25%       |
|   | Penal | 1.289      | 1.450 | 12,48%      | 1.291     | 1.459 | 13,01%      | 98                          | 89   | -9,18%      |
| JDO. DE 1ª. INSTAN. E INSTRUC. Nº. 5 DE TORTOSA | Civil | 410        | 438   | 6,83%       | 417       | 407   | -2,40%      | 130                         | 161  | 23,85%      |
|   | Penal | 976        | 863   | -11,58%     | 1.109     | 889   | -19,84%     | 129                         | 103  | -20,16%     |
| TOTALES   | Civil | 2.188      | 2.581 | 17,36%      | 2.115     | 2.544 | 20,28%      | 948                         | 979  | 3,27%       |
|   | Penal | 5.138      | 5.574 | 8,49%       | 5.333     | 5.492 | 2,68%       | 788                         | 700  | -9,63%      |

COMPARATIVA DE LA MEDIA DE ASUNTOS DE LOS JDOS. MIXTOS (PARTE CIVIL) 2017

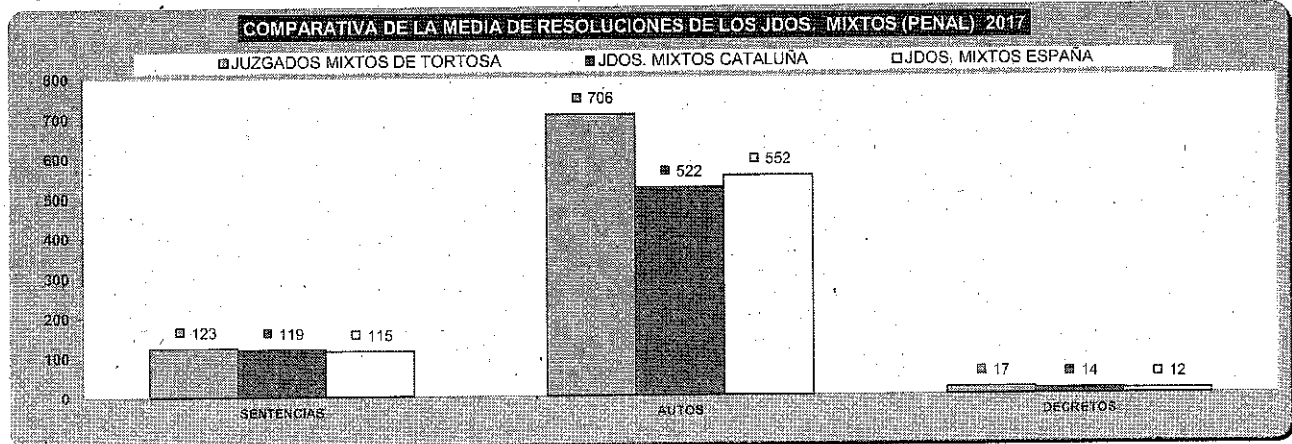
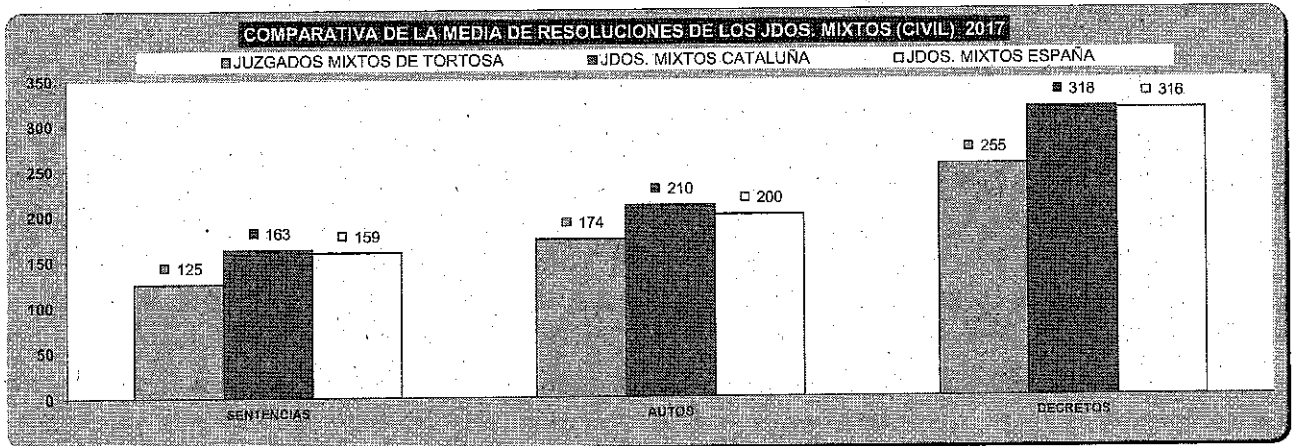


COMPARATIVA DE LA MEDIA DE ASUNTOS DE LOS JDOS. MIXTOS (PARTE PENAL) 2017



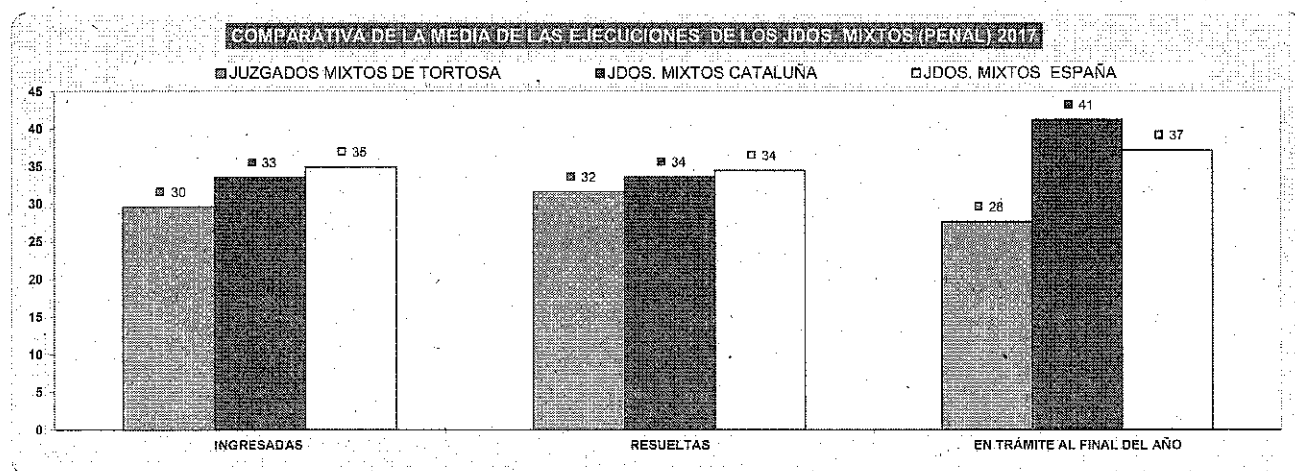
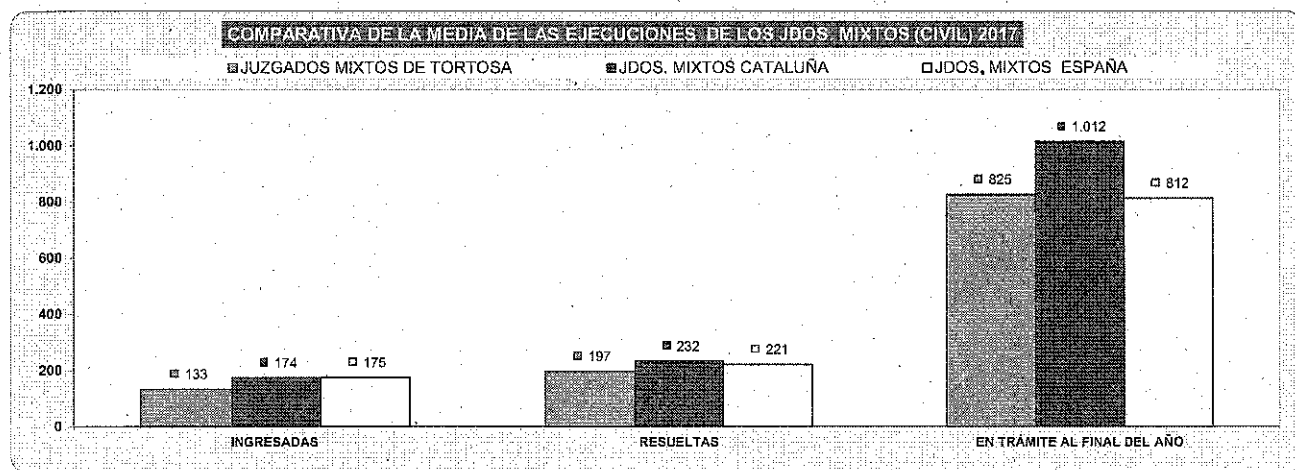
**b) Resoluciones dictadas por órgano.**

| NUMERO DE RESOLUCIONES DICTADAS POR ÓRGANO       |       | SENTENCIAS |      |             | AUTOS |       |             | DECRETOS |       |             |
|--|-------|------------|------|-------------|-------|-------|-------------|----------|-------|-------------|
|  |       | 2016       | 2017 | % EVOLUCION | 2016  | 2017  | % EVOLUCION | 2016     | 2017  | % EVOLUCION |
| JDO. DE 1ª. INSTAN. E INSTRUCC. Nº. 1 DE TORTOSA | Civil | 130        | 145  | 11,54%      | 113   | 189   | 67,26%      | 296      | 215   | -27,36%     |
|  | Penal | 130        | 99   | -23,85%     | 646   | 761   | 17,90%      | 0        | 0     | 0,00%       |
| JDO. DE 1ª. INSTAN. E INSTRUCC. Nº. 2 DE TORTOSA | Civil | 108        | 160  | 48,15%      | 221   | 284   | 28,51%      | 297      | 277   | -6,73%      |
|  | Penal | 129        | 128  | -0,78%      | 624   | 786   | 25,96%      | 6        | 7     | 16,67%      |
| JDO. DE 1ª. INSTAN. E INSTRUCC. Nº. 3 DE TORTOSA | Civil | 92         | 100  | 8,70%       | 129   | 122   | -5,43%      | 321      | 327   | 1,87%       |
|  | Penal | 112        | 100  | -10,71%     | 560   | 642   | 14,64%      | 25       | 21    | -16,00%     |
| JDO. DE 1ª. INSTAN. E INSTRUCC. Nº. 4 DE TORTOSA | Civil | 113        | 126  | 11,50%      | 103   | 168   | 61,17%      | 257      | 289   | 12,45%      |
|  | Penal | 138        | 163  | 18,12%      | 640   | 723   | 12,97%      | 19       | 19    | 0,00%       |
| JDO. DE 1ª. INSTAN. E INSTRUCC. Nº. 5 DE TORTOSA | Civil | 143        | 96   | -32,87%     | 113   | 107   | -5,31%      | 215      | 167   | -22,33%     |
|  | Penal | 164        | 125  | -23,83%     | 778   | 618   | -20,56%     | 34       | 39    | 14,71%      |
| TOTALES  | Civil | 566        | 627  | 11,00%      | 679   | 868   | 27,04%      | 1.386    | 1.275 | -8,01%      |
|  | Penal | 663        | 614  | -7,24%      | 3.246 | 3.530 | 8,78%       | 83       | 96    | 14,46%      |



### c) Ejecuciones por órgano.

| NÚMERO DE EJECUTORIAS POR ÓRGANO                |       | INGRESADAS |      |             | RESUELTAS |      |             | EN TRÁMITE AL FINAL DEL AÑO |       |             |
|---|-------|------------|------|-------------|-----------|------|-------------|-----------------------------|-------|-------------|
| ORGANO  |       | 2016       | 2017 | % 2017/2016 | 2016      | 2017 | % 2017/2016 | 2016                        | 2017  | % 2017/2016 |
| JDO. DE 1ª. INSTAN. E INSTRUC. Nº. 1 DE TORTOSA | Civil | 172        | 133  | -22,67%     | 117       | 348  | 197,44%     | 1.465                       | 1.336 | -8,81%      |
|   | Penal | 42         | 25   | -40,48%     | 50        | 34   | -32,00%     | 35                          | 27    | -22,86%     |
| JDO. DE 1ª. INSTAN. E INSTRUC. Nº. 2 DE TORTOSA | Civil | 183        | 136  | -25,68%     | 176       | 136  | -22,73%     | 929                         | 881   | -5,17%      |
|   | Penal | 25         | 23   | -8,00%      | 27        | 21   | -22,22%     | 16                          | 18    | 12,50%      |
| JDO. DE 1ª. INSTAN. E INSTRUC. Nº. 3 DE TORTOSA | Civil | 177        | 140  | -20,90%     | 266       | 238  | -16,76%     | 885                         | 837   | -5,42%      |
|   | Penal | 76         | 32   | -57,69%     | 48        | 32   | -33,33%     | 42                          | 42    | 0,00%       |
| JDO. DE 1ª. INSTAN. E INSTRUC. Nº. 4 DE TORTOSA | Civil | 173        | 149  | -13,87%     | 87        | 133  | 52,67%      | 717                         | 733   | 2,23%       |
|   | Penal | 23         | 25   | 8,70%       | 28        | 27   | -3,57%      | 21                          | 19    | -9,52%      |
| JDO. DE 1ª. INSTAN. E INSTRUC. Nº. 5 DE TORTOSA | Civil | 173        | 108  | -37,57%     | 148       | 129  | -11,84%     | 351                         | 339   | -3,42%      |
|   | Penal | 46         | 43   | -6,52%      | 44        | 44   | 0,00%       | 33                          | 32    | -3,03%      |
| TOTALES   | Civil | 878        | 666  | -24,35%     | 812       | 864  | 21,16%      | 4.347                       | 4.126 | -5,07%      |
|   | Penal | 212        | 148  | -30,19%     | 197       | 158  | -19,80%     | 147                         | 138   | -6,12%      |



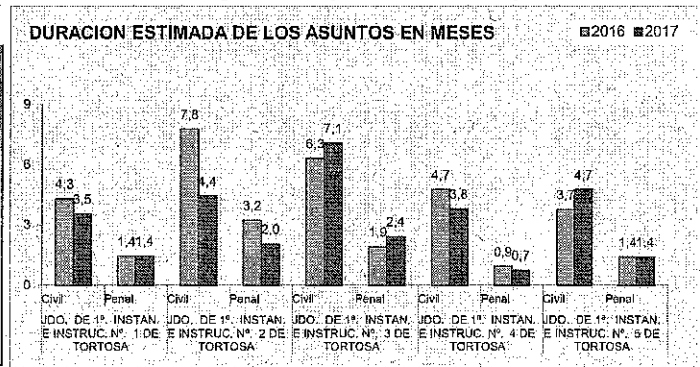
**d) Carga de trabajo en relación a los nuevos módulos aprobados por el CGPJ (13/9/2013)**

| ASUNTOS COMPUTABLES PARA EL MÓDULO               |           | ASUNTOS INGRESADOS 2017 (MÓDULO) |   | MÓDULO DE INGRESO CUALIFICADO POR COM. (13/9/2013) |               | % RESPECTO AL MÓDULO DE INGRESO |        |
|--|-----------|----------------------------------|---|--|---------------|---------------------------------|--------|
| ORGANO   |           | A                                | B | Módulo Inferior                                    | Módulo Máximo | Inferior                        | Máximo |
| JDO. DE 1ª. INSTAN. E INSTRUCC. Nº. 1 DE TORTOSA | Civil     | 700                              |   | 450  | 550           | 55,56%                          | 27,27% |
|  | Penal     | 1.091                            |   | 2.062  | 2.470         | 47,09%                          | 55,83% |
| JDO. DE 1ª. INSTAN. E INSTRUCC. Nº. 2 DE TORTOSA | Civil     | 699                              |   | 450  | 550           | 56,33%                          | 27,09% |
|  | Penal     | 1.218                            |   | 2.062  | 2.470         | 40,93%                          | 50,69% |
| JDO. DE 1ª. INSTAN. E INSTRUCC. Nº. 3 DE TORTOSA | Civil     | 636                              |   | 450  | 550           | 41,33%                          | 15,64% |
|  | Penal     | 952                              |   | 2.062  | 2.470         | 53,83%                          | 61,46% |
| JDO. DE 1ª. INSTAN. E INSTRUCC. Nº. 4 DE TORTOSA | Civil     | 666                              |   | 450  | 550           | 46,00%                          | 21,09% |
|  | Penal(*)  | 1.856                            |   | 2.062  | 2.470         | 10,04%                          | 24,50% |
| JDO. DE 1ª. INSTAN. E INSTRUCC. Nº. 5 DE TORTOSA | Civil (*) | 546                              |   | 450  | 550           | 21,33%                          | -0,73% |
|  | Penal(*)  | 883                              |   | 2.062  | 2.470         | 58,15%                          | 65,06% |

(\*) En el módulo de asuntos ingresados penal, se han sumado los asuntos de violencia doméstica

**e) Duración estimada de los asuntos en los órganos judiciales (calculada en meses).**

| DURACION ESTIMADA DE LOS ASUNTOS EN LOS ORGANOS JUDICIALES (EN MESES) |       |      |      |
|---|-------|------|------|
| ORGANO  |       | 2016 | 2017 |
| JDO. DE 1ª. INSTAN. E INSTRUCC. Nº. 1 DE TORTOSA                      | Civil | 4,3  | 3,5  |
|   | Penal | 1,4  | 1,4  |
| JDO. DE 1ª. INSTAN. E INSTRUCC. Nº. 2 DE TORTOSA                      | Civil | 7,8  | 4,4  |
|   | Penal | 3,2  | 2,0  |
| JDO. DE 1ª. INSTAN. E INSTRUCC. Nº. 3 DE TORTOSA                      | Civil | 5,3  | 7,1  |
|   | Penal | 1,9  | 2,4  |
| JDO. DE 1ª. INSTAN. E INSTRUCC. Nº. 4 DE TORTOSA                      | Civil | 4,7  | 3,8  |
|   | Penal | 0,9  | 0,7  |
| JDO. DE 1ª. INSTAN. E INSTRUCC. Nº. 5 DE TORTOSA                      | Civil | 3,7  | 4,7  |
|   | Penal | 1,4  | 1,4  |



## B) ASUNTOS DE VIOLENCIA DOMÉSTICA

### a) Asuntos por órgano.

| NUMERO ASUNTOS POR ÓRGANO                        |       | INGRESADOS |      |           | RESUELTOS |      |           | EN TRAMITE AL FINAL DEL AÑO |      |           |
|--|-------|------------|------|-----------|-----------|------|-----------|-----------------------------|------|-----------|
| ÓRGANO   |       | 2016       | 2017 | EVOLUCIÓN | 2016      | 2017 | EVOLUCIÓN | 2016                        | 2017 | EVOLUCIÓN |
| JDO. DE 1ª. INSTAN. E INSTRUCC. Nº. 4 DE TORTOSA | Civil | 44         | 48   | 9,09%     | 49        | 48   | -2,04%    | 20                          | 20   | 0,00%     |
|  | Penal | 377        | 405  | 7,43%     | 378       | 402  | 6,35%     | 20                          | 23   | 15,00%    |

### b) Resoluciones dictadas por órgano.


| NUMERO DE RESOLUCIONES DICTADAS POR ÓRGANO       |       | SENTENCIAS |      |           | AUTOS |      |           | DECRETOS |      |           |
|--|-------|------------|------|-----------|-------|------|-----------|----------|------|-----------|
| ÓRGANO   |       | 2016       | 2017 | EVOLUCIÓN | 2016  | 2017 | EVOLUCIÓN | 2016     | 2017 | EVOLUCIÓN |
| JDO. DE 1ª. INSTAN. E INSTRUCC. Nº. 4 DE TORTOSA | Civil | 27         | 25   | -7,41%    | 19    | 13   | -31,58%   | 10       | 15   | 50,00%    |
|  | Penal | 34         | 31   | -8,82%    | 172   | 239  | 38,95%    | 1        | 2    | 100,00%   |

### c) Ejecuciones por órgano.

| NUMERO DE EJECUTORIAS POR ÓRGANO                 |       | INGRESADAS |      |           | RESUELTAS |      |           | EN TRAMITE AL FINAL DEL AÑO |      |           |
|--|-------|------------|------|-----------|-----------|------|-----------|-----------------------------|------|-----------|
| ÓRGANO   |       | 2016       | 2017 | EVOLUCIÓN | 2016      | 2017 | EVOLUCIÓN | 2016                        | 2017 | EVOLUCIÓN |
| JDO. DE 1ª. INSTAN. E INSTRUCC. Nº. 4 DE TORTOSA | Civil | 25         | 9    | -65,38%   | 8         | 6    | -25,00%   | 72                          | 75   | 4,17%     |
|  | Penal | 3          | 5    | 66,67%    | 3         | 5    | 66,67%    | 1                           | 1    | 0,00%     |

### d) Duración estimada de los asuntos en los órganos judiciales (calculada en meses).

| DURACION ESTIMADA DE LOS ASUNTOS EN LOS ORGANOS JUDICIALES (EN MESES) |       |      |      |
|---|-------|------|------|
| ÓRGANO  |       | 2016 | 2017 |
| JDO. DE 1ª. INSTAN. E INSTRUCC. Nº. 4 DE TORTOSA                      | Civil | 4,9  | 5,0  |
|   | Penal | 0,6  | 0,7  |



# ÓRGANOS DEL PARTIDO JUDICIAL DE

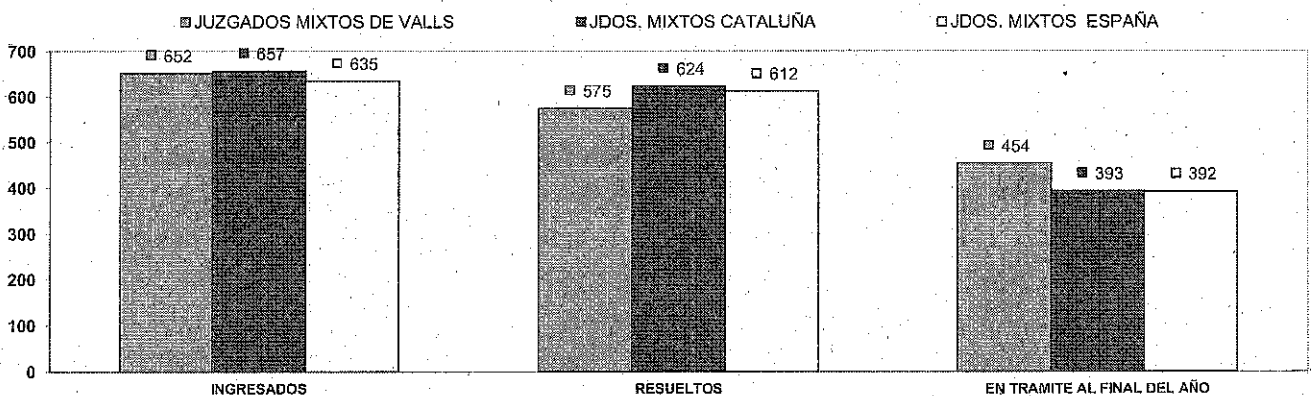
# VALLS

## A) JUZGADOS MIXTOS

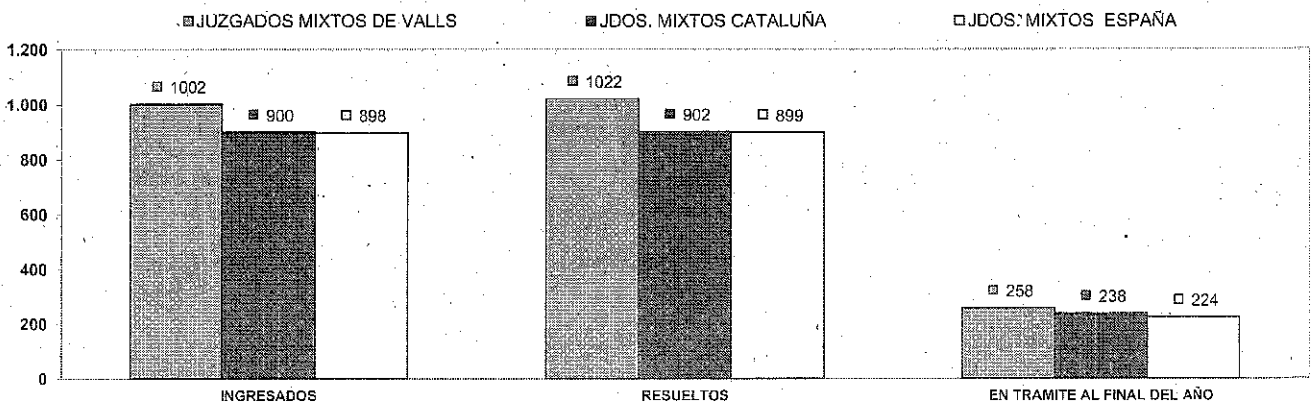
### a) Asuntos por órgano.

| NUMERO ASUNTOS POR ÓRGANO                      |       |  | INGRESADOS |       |             | RESUELTOS |       |             | EN TRAMITE AL FINAL DEL AÑO |       |             |
|--|-------|--|------------|-------|-------------|-----------|-------|-------------|-----------------------------|-------|-------------|
| ÓRGANO   |       |  | 2016       | 2017  | % EVOLUCION | 2016      | 2017  | % EVOLUCION | 2016                        | 2017  | % EVOLUCION |
| JDO. DE 1ª. INSTAN. E INSTRUCC. Nº. 1 DE VALLS | Civil |  | 474        | 574   | 21,10%      | 422       | 510   | 20,85%      | 280                         | 324   | 15,71%      |
|  | Penal |  | 958        | 1.001 | 4,49%       | 865       | 1.072 | 23,93%      | 376                         | 310   | -17,55%     |
| JDO. DE 1ª. INSTAN. E INSTRUCC. Nº. 2 DE VALLS | Civil |  | 522        | 753   | 44,25%      | 547       | 598   | 9,32%       | 462                         | 553   | 19,70%      |
|  | Penal |  | 944        | 1.013 | 7,31%       | 742       | 1.001 | 34,91%      | 489                         | 319   | -34,76%     |
| JDO. DE 1ª. INSTAN. E INSTRUCC. Nº. 3 DE VALLS | Civil |  | 598        | 629   | 5,18%       | 599       | 616   | 2,84%       | 546                         | 485   | -11,17%     |
|  | Penal |  | 875        | 993   | 13,49%      | 1.022     | 992   | -2,94%      | 145                         | 146   | 0,69%       |
| TOTALES  | Civil |  | 1.594      | 1.956 | 22,71%      | 1.568     | 1.724 | 9,95%       | 1.288                       | 1.362 | 5,75%       |
|  | Penal |  | 2.777      | 3.007 | 8,28%       | 2.629     | 3.065 | 16,58%      | 1.010                       | 775   | -23,27%     |

COMPARATIVA DE LA MEDIA DE ASUNTOS DE LOS JDOS. MIXTOS (PARTE CIVIL) 2017



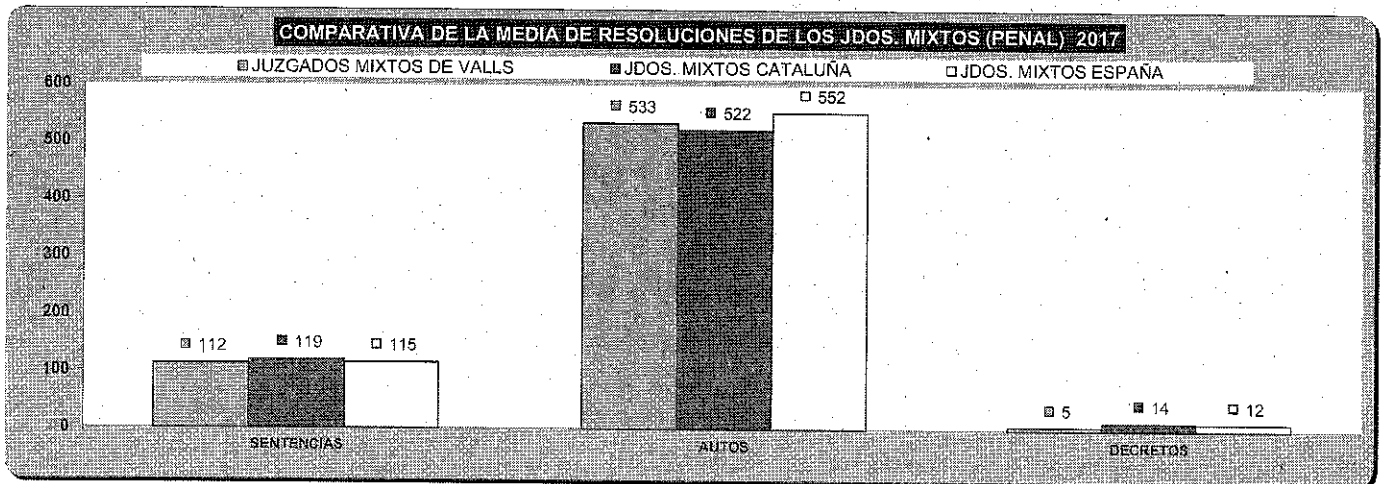
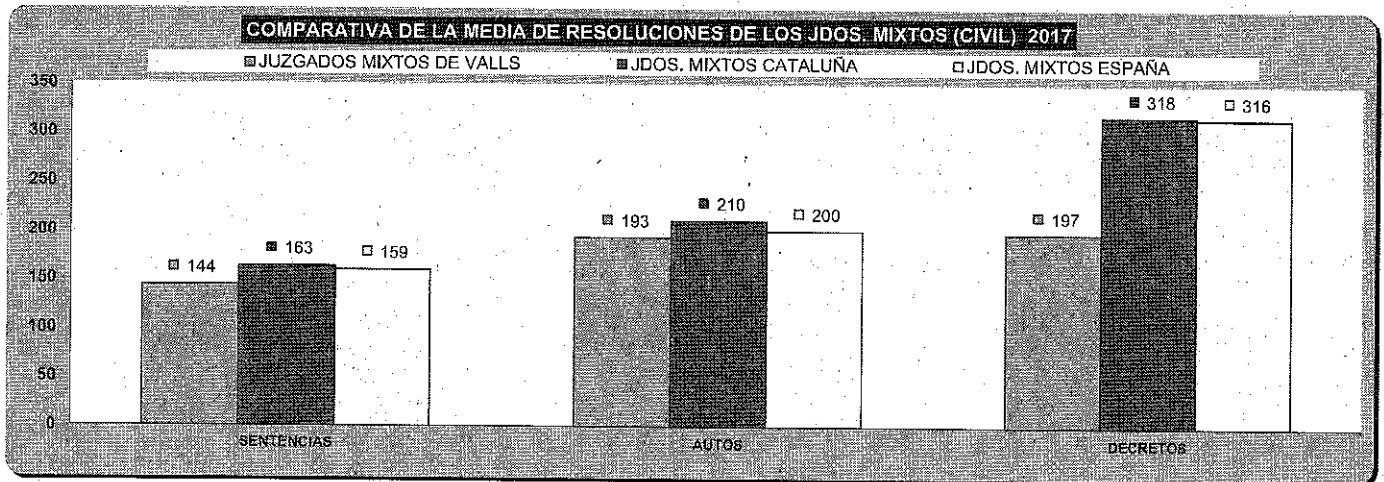
COMPARATIVA DE LA MEDIA DE ASUNTOS DE LOS JDOS. MIXTOS (PARTE PENAL) 2017





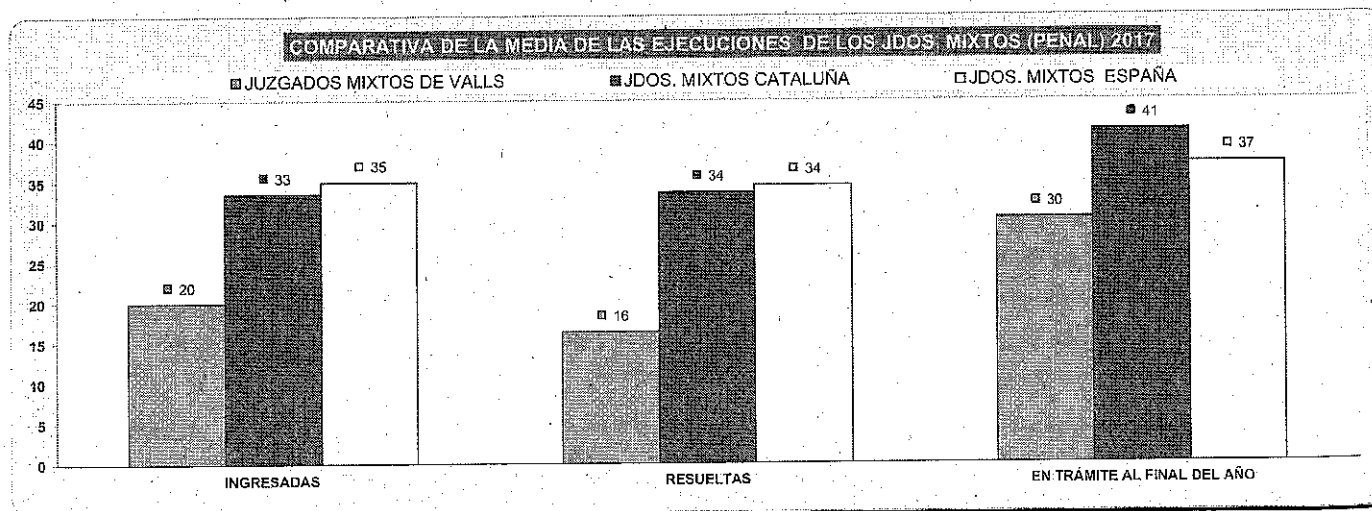
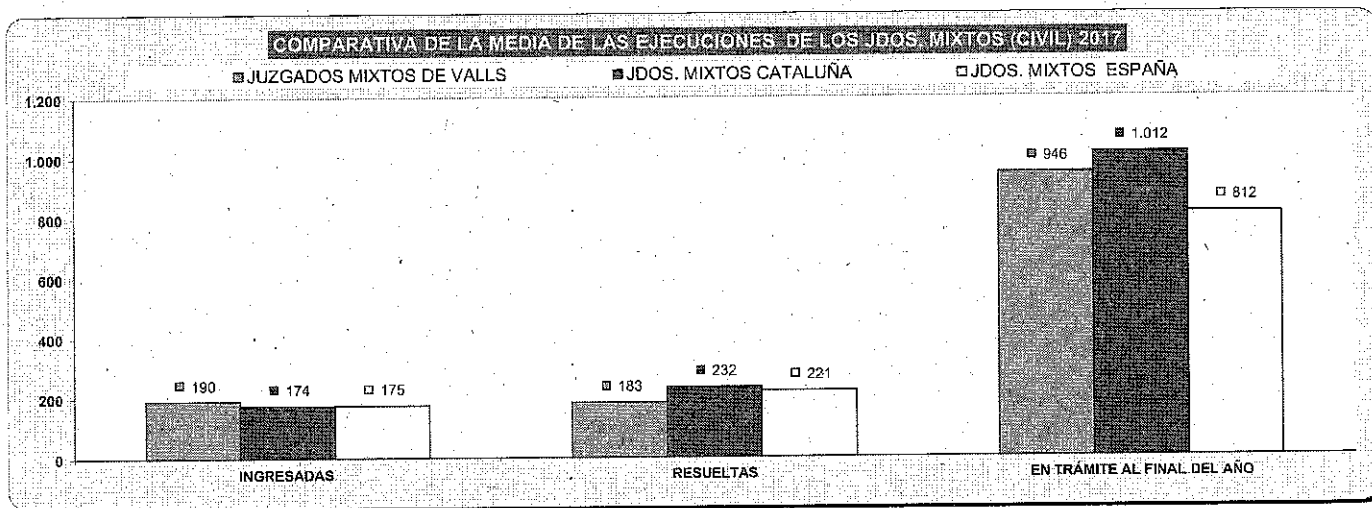
**b) Resoluciones dictadas por órgano.**

| NUMERO DE RESOLUCIONES DICTADAS POR ÓRGANO     |       | SENTENCIAS |      |             | AUTOS |       |             | DECRETOS |      |             |
|--|-------|------------|------|-------------|-------|-------|-------------|----------|------|-------------|
|  |       | 2016       | 2017 | % EVOLUCION | 2016  | 2017  | % EVOLUCION | 2016     | 2017 | % EVOLUCION |
| JDO. DE 1º. INSTAN. E INSTRUCC. Nº. 1 DE VALLS | Civil | 126        | 123  | -2,38%      | 107   | 145   | 35,51%      | 253      | 260  | 2,77%       |
|  | Penal | 130        | 129  | -0,77%      | 414   | 317   | -23,43%     | 3        | 0    | -100,00%    |
| JDO. DE 1º. INSTAN. E INSTRUCC. Nº. 2 DE VALLS | Civil | 160        | 142  | -11,25%     | 186   | 223   | 19,89%      | 185      | 55   | -70,27%     |
|  | Penal | 101        | 117  | 15,84%      | 440   | 729   | 65,68%      | 0        | 0    | 0,00%       |
| JDO. DE 1º. INSTAN. E INSTRUCC. Nº. 3 DE VALLS | Civil | 149        | 166  | 11,41%      | 244   | 211   | -13,52%     | 298      | 277  | -7,05%      |
|  | Penal | 106        | 91   | -14,15%     | 650   | 554   | -14,77%     | 0        | 16   | 1600,00%    |
| TOTALES  | Civil | 435        | 431  | -0,92%      | 537   | 579   | 7,82%       | 736      | 592  | -19,57%     |
|  | Penal | 337        | 387  | 11,28%      | 1.604 | 1.600 | -0,25%      | 3        | 16   | 433,33%     |



c) Ejecuciones por órgano.

| NUMERO DE EJECUTORIAS POR ORGANO               |       | INGRESADAS |      |             | RESUELTAS |      |             | EN TRAMITE AL FINAL DEL AÑO |       |             |
|--|-------|------------|------|-------------|-----------|------|-------------|-----------------------------|-------|-------------|
| ORGANO   |       | 2016       | 2017 | % EVOLUCION | 2016      | 2017 | % EVOLUCION | 2016                        | 2017  | % EVOLUCION |
| JDO. DE 1ª. INSTAN. E INSTRUCC. Nº. 1 DE VALLS | Civil | 229        | 169  | -26,20%     | 232       | 309  | 33,19%      | 915                         | 775   | -15,30%     |
|  | Penal | 9          | 15   | 66,67%      | 6         | 8    | 33,33%      | 25                          | 32    | 28,00%      |
| JDO. DE 1ª. INSTAN. E INSTRUCC. Nº. 2 DE VALLS | Civil | 244        | 233  | -4,51%      | 78        | 78   | 0,00%       | 1.471                       | 1.465 | -0,41%      |
|  | Penal | 15         | 29   | 93,33%      | 15        | 11   | -26,67%     | 20                          | 30    | 50,00%      |
| JDO. DE 1ª. INSTAN. E INSTRUCC. Nº. 3 DE VALLS | Civil | 205        | 168  | -18,05%     | 223       | 161  | -27,80%     | 873                         | 599   | -31,39%     |
|  | Penal | 29         | 16   | -44,83%     | 46        | 30   | -34,78%     | 43                          | 29    | -32,56%     |
| TOTALES  | Civil | 678        | 570  | -16,93%     | 533       | 548  | 2,81%       | 3.259                       | 2.839 | -12,89%     |
|  | Penal | 53         | 60   | 13,21%      | 67        | 49   | -26,87%     | 88                          | 91    | 3,41%       |



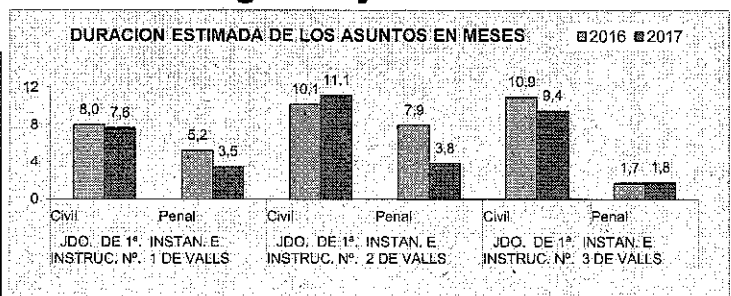
**d) Carga de trabajo en relación a los nuevos módulos aprobados por el CGPJ (13/9/2013)**

| ASUNTOS COMPUTABLES PARA EL MÓDULO             |          | ASUNTOS INGRESADOS 2017 (MÓDULO) |   | MÓDULO DE INGRESO ESTABLECIDO POR CGPJ (13/9/2013) |               | % RESPECTO AL MÓDULO DE INGRESO |         |
|--|----------|----------------------------------|---|--|---------------|---------------------------------|---------|
|  |          | A                                | B | Módulo Inferior                                    | Módulo Máximo | Inferior                        | Máximo  |
| JDO. DE 1º. INSTAN. E INSTRUCC. Nº. 1 DE VALLS | Civil    | 743                              |   | 450  | 550           | 65,11%                          | 35,09%  |
|  | Penal(*) | 1.248                            |   | 2.062  | 2.470         | -39,46%                         | -49,47% |
| JDO. DE 1º. INSTAN. E INSTRUCC. Nº. 2 DE VALLS | Civil    | 986                              |   | 450  | 550           | 119,11%                         | 79,27%  |
|  | Penal    | 1.013                            |   | 2.062  | 2.470         | -50,87%                         | -58,98% |
| JDO. DE 1º. INSTAN. E INSTRUCC. Nº. 3 DE VALLS | Civil    | 797                              |   | 450  | 550           | 77,11%                          | 44,91%  |
|  | Penal    | 993                              |   | 2.062  | 2.470         | -51,84%                         | -59,80% |

(\*) En el módulo de asuntos ingresados penal, se han sumado los asuntos de violencia doméstica

**e) Duración estimada de los asuntos en los órganos judiciales (calculada en meses).**

| DURACIÓN ESTIMADA DE LOS ASUNTOS EN LOS ORGANOS JUDICIALES (EN MESES) |       |      |      |
|---|-------|------|------|
| ORGANO  |       | 2016 | 2017 |
| JDO. DE 1º. INSTAN. E INSTRUCC. Nº. 1 DE VALLS                        | Civil | 8,0  | 7,6  |
|   | Penal | 5,2  | 3,5  |
| JDO. DE 1º. INSTAN. E INSTRUCC. Nº. 2 DE VALLS                        | Civil | 10,1 | 11,1 |
|   | Penal | 7,9  | 3,8  |
| JDO. DE 1º. INSTAN. E INSTRUCC. Nº. 3 DE VALLS                        | Civil | 10,9 | 9,4  |
|   | Penal | 1,7  | 1,8  |



## B) ASUNTOS DE VIOLENCIA DOMÉSTICA

### a) Asuntos por órgano.

| NUMERO ASUNTOS POR ÓRGANO                     |       | INGRESADOS |      |             | RESUELTOS |      |             | EN TRÁMITE AL FINAL DEL AÑO |      |             |
|---|-------|------------|------|-------------|-----------|------|-------------|-----------------------------|------|-------------|
| ÓRGANO  |       | 2016       | 2017 | % EVOLUCIÓN | 2016      | 2017 | % EVOLUCIÓN | 2016                        | 2017 | % EVOLUCIÓN |
| JDO. DE 1ª. INSTAN. E INSTRUC. Nº. 1 DE VALLS | Civil | 32         | 67   | 109,38%     | 35        | 45   | 28,57%      | 1                           | 23   | 2200,00%    |
|   | Penal | 218        | 247  | 13,30%      | 197       | 259  | 31,47%      | 64                          | 57   | -10,94%     |

### b) Resoluciones dictadas por órgano.

| NUMERO DE RESOLUCIONES DICTADAS POR ÓRGANO    |       | SENTENCIAS |      |             | AUTOS |      |             | DECRETOS |      |             |
|---|-------|------------|------|-------------|-------|------|-------------|----------|------|-------------|
| ÓRGANO  |       | 2016       | 2017 | % EVOLUCIÓN | 2016  | 2017 | % EVOLUCIÓN | 2016     | 2017 | % EVOLUCIÓN |
| JDO. DE 1ª. INSTAN. E INSTRUC. Nº. 1 DE VALLS | Civil | 17         | 12   | -29,41%     | 18    | 33   | 83,33%      | 6        | 10   | 66,67%      |
|   | Penal | 21         | 14   | -33,33%     | 64    | 164  | 156,25%     | 1        | 2    | 100,00%     |

### c) Ejecuciones por órgano.

| NUMERO DE EJECUTORIAS POR ÓRGANO              |       | INGRESADAS |      |             | RESUELTAS |      |             | EN TRÁMITE AL FINAL DEL AÑO |      |             |
|---|-------|------------|------|-------------|-----------|------|-------------|-----------------------------|------|-------------|
| ÓRGANO  |       | 2016       | 2017 | % EVOLUCIÓN | 2016      | 2017 | % EVOLUCIÓN | 2016                        | 2017 | % EVOLUCIÓN |
| JDO. DE 1ª. INSTAN. E INSTRUC. Nº. 1 DE VALLS | Civil | 16         | 10   | -37,50%     | 6         | 12   | 100,00%     | 43                          | 41   | -4,65%      |
|   | Penal | 0          | 2    | 200,00%     | 1         | 0    | -100,00%    | 4                           | 6    | 50,00%      |

### d) Duración estimada de los asuntos en los órganos judiciales (calculada en meses).

| DURACION ESTIMADA DE LOS ASUNTOS EN LOS ORGANOS JUDICIALES (EN MESES) |       |      |      |
|---|-------|------|------|
| ÓRGANO  |       | 2016 | 2017 |
| JDO. DE 1ª. INSTAN. E INSTRUC. Nº. 1 DE VALLS                         | Civil | 0,3  | 6,1  |
|   | Penal | 3,9  | 2,6  |

