


# **COMPTES ANUALS I LIQUIDACIÓ PRESSUPOSTÀRIA 2016**




## **I. COMPTES ANUALS 2016**

**1.- BALANÇ DE SITUACIÓ I COMPTE DE RESULTATS DE L'EXERCICI 2016**


**2.- ANÀLISI COMPARATIU DE DESPESES I INGRESSOS DELS EXERCICIS  
2015-2016**

## **II. LIQUIDACIÓ PRESSUPOSTÀRIA 2016**

**- APLICACIÓ DEL PRESSUPOST DE L'EXERCICI 2016**



**BALANÇ DE SITUACIÓ  
I COMPTE DE RESULTATS DE L'EXERCICI 2016**




**BALANÇ DE SITUACIÓ ABREUJAT AL 31 DE DESEMBRE DE 2016 I DE 2015**

<b>ACTIU</b>	<b>31/12/2016</b>	<b>31/12/2015</b>
<b>A) ACTIU NO CORRENT</b>	<b>664.804,90</b>	<b>685.767,25</b>
<b>I. Immobilitzat intangible</b>	<b>16.903,13</b>	<b>21.840,41</b>
2. Aplicacions informàtiques	16.903,13	21.840,41
<b>II. Immobilitzat material</b>	<b>647.180,45</b>	<b>661.705,52</b>
1. Terrenys i construccions	601.001,92	613.750,65
2. Instal·lacions tècniques i altre immobilitzat material	46.178,53	47.954,87
<b>V. Inversions financeres a llarg termini</b>	<b>721,32</b>	<b>2.221,32</b>
2. Crèdits a tercers	0,00	0,00
3. Valors representatius de deute	721,32	721,32
4. Altres actius financers	0,00	1.500,00
<b>B) ACTIU CORRENT</b>	<b>932.821,61</b>	<b>679.508,26</b>
<b>II. Usuaris, patroc. i deutors d'activitats i altres comptes a cobrar</b>	<b>64.598,91</b>	<b>60.675,58</b>
1. Usuaris i deutors per vendes i prestació de serveis	30.848,88	27.244,37
4. Altres deutors	32.764,78	32.142,57
6. Actius per impost corrent	502,89	502,89
7. Altres crèdits amb les Administracions Públiques	482,36	785,75
<b>IV. Inversions financeres a curt termini</b>	<b>431.500,00</b>	<b>410.000,00</b>
1. Instruments de patrimoni	90.000,00	0,00
4. Altres actius financers	341.500,00	410.000,00
<b>V. Periodificacions a curt termini</b>	<b>4.664,88</b>	<b>4.046,63</b>
<b>VI. Efectiu i altres actius líquids equivalents</b>	<b>432.057,82</b>	<b>204.786,05</b>
1. Tresoreria	432.057,82	204.786,05
<b>TOTAL ACTIU</b>	<b>1.597.626,51</b>	<b>1.365.275,51</b>




## BALANÇ DE SITUACIÓ ABREUJAT AL 31 DE DESEMBRE DE 2016 I DE 2015

PATRIMONI NET I PASSIU	31/12/2016	31/12/2015
<b>A) PATRIMONI NET</b>	<b>1.050.864,11</b>	<b>1.050.715,79</b>
<b>A-1) Fons propis</b>	<b>1.050.864,11</b>	<b>1.050.715,79</b>
<b>III. Excedents d'exercicis anteriors</b>	<b>1.050.715,79</b>	<b>1.044.596,74</b>
1. Romanent	1.050.715,79	1.044.596,74
<b>V. Excedent de l'exercici (positiu o negatiu)</b>	<b>148,32</b>	<b>6.119,05</b>
<b>B) PASSIU NO CORRENT</b>	<b>6.927,65</b>	<b>1.500,00</b>
<b>I. Provisions a llarg termini</b>	<b>6.927,65</b>	<b>0,00</b>
4. Altres provisions	6.927,65	0,00
<b>II. Deutes a llarg termini</b>	<b>0,00</b>	<b>1.500,00</b>
3. Altres deutes a llarg termini	0,00	1.500,00
<b>C) PASSIU CORRENT</b>	<b>539.834,75</b>	<b>313.059,72</b>
<b>I. Provisions a curt termini</b>	<b>0,00</b>	<b>3.069,00</b>
<b>II. Deutes a curt termini</b>	<b>1.900,00</b>	<b>0,00</b>
5. Altres passius financers	1.900,00	0,00
<b>IV. Creditors per activitats i altres comptes a pagar</b>	<b>537.534,75</b>	<b>309.990,72</b>
2. Creditors varis	371.377,36	90.583,04
3. Personal (remuneracions pendents de pagament)	7.504,78	7.504,87
4. Passius per impost corrent i altres deutes amb Adm. Públiques	158.652,61	211.902,81
<b>V. Periodificacions a curt termini</b>	<b>400,00</b>	<b>0,00</b>
<b>TOTAL PATRIMONI NET I PASSIU</b>	<b>1.597.626,51</b>	<b>1.365.275,51</b>




## COMpte DE PÈRDUES I GUANYS ABREUJAT DELS EXERCICIS 2016 I 2015

COMpte DE RESULTATS ABREUJAT	31/12/2016	31/12/2015
<b>1. Ingressos de les activitats</b>	<b>859.561,68</b>	<b>843.179,42</b>
a) Vendes i prestacions de serveis	712.010,56	696.191,00
d) Subvencions oficials de les activitats	147.551,12	146.988,42
<b>6. Altres ingressos de les activitats</b>	<b>167.467,17</b>	<b>183.634,61</b>
a) Ingressos per arrendaments	16.259,68	16.294,78
b) Altres ingressos accessoris i altres de gestió corrent	151.207,49	167.339,83
<b>7. Despeses de personal</b>	<b>-397.825,34</b>	<b>-375.606,45</b>
<b>8. Altres despeses d'explotació</b>	<b>-601.148,03</b>	<b>-625.333,50</b>
a) Serveis exteriors	-590.191,02	-612.304,04
a2) Arrendaments i cànon	-18.493,85	-19.799,74
a3) Reparacions i conservació	-52.127,71	-50.046,11
a4) Serveis de professionals independents	-216.729,72	-223.309,59
a5) Transports	0,00	0,00
a6) Primes d'assegurances	-149.164,14	-137.428,91
a7) Serveis bancaris	-72,65	-265,91
a8) Publicitat, propaganda i relacions públiques	-42.315,42	-52.173,60
a9) Subministraments	-26.733,29	-27.177,54
a10) Altres serveis	-84.554,24	-102.102,64
b) Tributs	-9.538,81	-9.538,81
c) Pèrdues, deteriorament i variació provisions per op. activitats	-1.418,20	-3.490,65
<b>9. Amortització de l'immobilitzat</b>	<b>-30.215,85</b>	<b>-29.555,77</b>
<b>13. Altres resultats</b>	<b>9.531,41</b>	<b>9.197,40</b>
<b>I) RESULTAT D'EXPLOTACIÓ</b>	<b>7.371,04</b>	<b>5.515,71</b>
<b>14. Ingressos financers</b>	<b>1.972,33</b>	<b>5.739,74</b>
<b>15. Despeses financeres</b>	<b>0,00</b>	<b>-47,67</b>
<b>II) RESULTAT FINANCER</b>	<b>1.972,33</b>	<b>5.692,07</b>
<b>III) RESULTAT ABANS D'IMPOSTOS</b>	<b>9.343,37</b>	<b>11.207,78</b>
<b>19. Impostos sobre beneficis</b>	<b>-9.195,05</b>	<b>-5.088,73</b>
<b>IV) RESULTAT DE L'EXERCICI</b>	<b>148,32</b>	<b>6.119,05</b>




# **ANÀLISI COMPARATIU DE DESPESES I INGRESSOS DELS EXERCICIS 2015-2016**



## DESPESES


CONCEPTE	2015	2016	DIFERÈNCIA
I.- SERVEIS EXTERNS	615.203,64	589.185,56	26.018,08
II.-TRIBUTS	14.627,54	18.733,86	-4.106,32
III.- DESPESES DE PERSONAL	375.606,45	398.702,02	-23.095,57
IV.- ALTRES DESPESES DE GESTIÓ	3.560,65	9.041,96	-5.481,31
V.- DESPESES FINANCERES	217,07	23,03	194,04
VI.- AMORTITZACIONS	29.555,77	28.249,25	1.306,52
<b>TOTAL</b>	<b>1.038.771,12</b>	<b>1.043.935,68</b>	<b>-5.164,56</b>






## DESPESES

CONCEPTE	2015	2016	DIFERÈNCIA
<b>I.- SERVEIS EXTERNS</b>			
LLOGUERS	12.010,09	12.062,66	-52,57
REPARACIONS I CONSERVACIÓ	41.111,40	42.612,18	-1.500,78
SERVEIS DE PROFESSIONALS	224.483,52	217.251,23	7.232,29
ASSEGURANCES	136.256,96	147.981,11	-11.724,15
ESDEVENIMENTS COL·LEGIALS	58.459,68	45.681,89	12.777,79
SUBMINISTRAMENTS	15.333,20	17.599,10	-2.265,90
ALTRES SERVEIS	63.879,43	57.262,84	6.616,59
BIBLIOTECA	26.857,62	24.702,50	2.155,12
BIBLIOTECA VENDES	12.056,74	3.617,05	8.439,69
SOM	3.575,00	3.425,00	150,00
PROFESSORS URV	16.180,00	16.990,00	-810,00
FUNDACIÓ ICAT 1%	5.000,00	0,00	5.000,00
<b>I.- SERVEIS EXTERNS</b>	<b>615.203,64</b>	<b>589.185,56</b>	<b>26.018,08</b>
<b>II.-TRIBUTS</b>			
IMPOST SOBRE SOCIETATS	5.088,73	9.195,05	-4.106,32
ALTRES TRIBUTS	9.538,81	9.538,81	0,00
<b>TOTAL TRIBUTS</b>	<b>14.627,54</b>	<b>18.733,86</b>	<b>-4.106,32</b>




	<b>DESPESES</b>		
<b>CONCEPTE</b>	<b>2015</b>	<b>2016</b>	<b>DIFERÈNCIA</b>
<b>III.- DESPESES DE PERSONAL</b>			
SALARIS	280.548,27	297.564,00	-17.015,73
INDEMNITZACIONS	0,00	0,00	0,00
SEGURETAT SOCIAL	92.214,90	98.534,29	-6.319,39
ALTRES DESPESES SOCIALS	2.843,28	2.603,73	239,55
<b>TOTAL DESPESES DE PERSONAL</b>	<b>375.606,45</b>	<b>398.702,02</b>	<b>-23.095,57</b>
<b>IV.- ALTRES DESPESES DE GESTIÓ</b>			
ALTRES PÈRDUES	3.560,65	9.041,96	-5.481,31
<b>TOTAL ALTRES DESPESES DE GESTIÓ</b>	<b>3.560,65</b>	<b>9.041,96</b>	<b>-5.481,31</b>
<b>V.- DESPESES FINANCERES</b>			
INTERESSOS I COMISSIONS BANCÀRIES	217,07	23,03	194,04
<b>TOTAL DESPESES FINANCERES</b>	<b>217,07</b>	<b>23,03</b>	<b>194,04</b>
<b>VI.- AMORTITZACIONS</b>	<b>29.555,77</b>	<b>28.249,25</b>	<b>1.306,52</b>
<b>TOTAL</b>	<b>1.038.771,12</b>	<b>1.043.935,68</b>	<b>-5.164,56</b>




## SERVEIS EXTERNS

CONCEPTE	2015	2016	DIFERÈNCIA
<b>LLOGUERS</b>	<b>12.010,09</b>	<b>12.062,66</b>	<b>-52,57</b>
<b>REPARACIONS I CONSERVACIÓ</b>			
MANTENIMENT INFORMÀTIC PROGRAMA GESTIÓ	5.483,14	8.808,82	-3.325,68
MANTENIMENT FOTOCOPIADORES	4.298,51	3.882,73	415,78
MANTENIMENT INFORMÀTIC	3.477,40	418,99	3.058,41
MANTENIMENT PÀGINA WEB	2.910,05	9.196,00	-6.285,95
CARNETS COL·LEGIATS	10.011,53	5.763,86	4.247,67
REPARACIONS INSTAL·LACIONS	692,70	348,48	344,22
NETEJA LOCALS	14.238,07	14.193,30	44,77
<b>TOTAL REPARACIONS</b>	<b>41.111,40</b>	<b>42.612,18</b>	<b>-1.500,78</b>




## SERVEIS EXTERNS

CONCEPTE	2015	2016	DIFERÈNCIA
<b>SERVEIS DE PROFESSIONALS</b>			
COMUNITAT DE BÉNS	38.377,82	36.895,58	1.482,24
FORMACIÓ - CURSOS	36.950,49	42.000,64	-5.050,15
FORMACIÓ - IDIOMES	9.104,34	4.880,00	4.224,34
AUDITORIA - INVENTARI	4.111,42	4.151,99	-40,57
QUOTES ASSOCIACIONS	1.000,00	1.060,00	-60,00
QUOTA CICAC	42.128,00	41.312,00	816,00
QUOTA CGAE	48.235,12	48.129,90	105,22
ASSESSORIA LABORAL	5.040,12	3.730,88	1.309,24
REVISTA	2.996,54	3.211,52	-214,98
ISO - PROTECCIÓ DE DADES	1.706,10	4.072,67	-2.366,57
CONSERGERIA	198,21	108,21	90,00
HONORARIS ADVOCATS	25.983,86	18.259,84	7.724,02
COMUNICACIÓ ICAT	8.651,50	9.438,00	-786,50
<b>TOTAL SERVEIS DE PROFESSIONALS</b>	<b>224.483,52</b>	<b>217.251,23</b>	<b>7.232,29</b>




## SERVEIS EXTERNS

CONCEPTE	2015	2016	DIFERÈNCIA
<b>ASSEGURANCES</b>	<b>136.256,96</b>	<b>147.981,11</b>	<b>-11.724,15</b>
<b>ESDEVENIMENTS COL·LEGIALS</b>			
DESPESES DE REPRESENTACIÓ	16.045,47	11.199,41	4.846,06
DESPLAÇAMENTS	19.505,61	17.040,06	2.465,55
FESTA COL·LEGIAL	19.674,59	15.890,62	3.783,97
FESTA SANT JORDI	617,51	0,00	617,51
SOPAR COMISSIONS	2.616,50	1.551,80	1.064,70
FESTA NADAL	0,00	0,00	0,00
<b>TOTAL ESDEVENIMENTS COL·LEGIALS</b>	<b>58.459,68</b>	<b>45.681,89</b>	<b>12.777,79</b>
<b>SUBMINISTRAMENTS</b>			
TELEFONIA	6.200,30	8.761,28	-2.560,98
ELECTRICITAT	7.845,87	7.721,24	124,63
AIGUA	1.287,03	1.116,58	170,45
<b>TOTAL SUBMINISTRAMENTS</b>	<b>15.333,20</b>	<b>17.599,10</b>	<b>-2.265,90</b>




## SERVEIS EXTERNS

CONCEPTE	2015	2016	DIFERÈNCIA
<b>ALTRES SERVEIS</b>			
MATERIAL D'OFICINA	5.854,66	4.737,14	1.117,52
CORRESPONDÈNCIA	9.850,39	10.504,46	-654,07
NETEJA I MANTENIMENT TOGUES	312,55	287,20	25,35
MATERIAL IMPREMPTA - CATÀLEGS	2.617,33	1.753,18	864,15
GAJ	8.281,49	8.657,74	-376,25
MISSATGERIA	4.055,03	376,57	3.678,46
DIARIS	639,00	639,00	0,00
CALL CENTER	24.939,64	24.939,64	0,00
VALISA COL·LEGI PROCURADORES TGN	3.491,14	2.548,46	942,68
ALTRES DESPESES	3.838,20	2.819,45	1.018,75
<b>TOTAL ALTRES SERVEIS</b>	<b>63.879,43</b>	<b>57.262,84</b>	<b>6.616,59</b>
<b>BIBLIOTECA</b>	<b>26.857,62</b>	<b>24.702,50</b>	<b>2.155,12</b>
<b>BIBLIOTECA VENDES</b>	<b>12.056,74</b>	<b>3.617,05</b>	<b>8.439,69</b>
<b>SOM</b>	<b>3.575,00</b>	<b>3.425,00</b>	<b>150,00</b>
<b>PROFESSORS URV</b>	<b>16.180,00</b>	<b>16.990,00</b>	<b>-810,00</b>
<b>FUNDACIÓ ICAT 1%</b>	<b>5.000,00</b>	<b>0,00</b>	<b>5.000,00</b>
<b>TOTAL SERVEIS EXTERIORS</b>	<b>615.203,64</b>	<b>589.185,56</b>	<b>26.018,08</b>



## INGRESSOS


CONCEPTE	2015	2016	DIFERÈNCIA
I.- INGRESSOS COL·LEGIALS	691.071,13	677.365,54	-13.705,59
II.- INGRESSOS ENTITATS PÚBLIQUES	239.317,30	240.083,64	766,34
III.- INGRESSOS ENTITATS PRIVADES	114.501,74	126.634,82	12.133,08
<b>TOTAL INGRESSOS</b>	<b>1.044.890,17</b>	<b>1.044.084,00</b>	<b>-806,17</b>



## INGRESSOS


CONCEPTE	2015	2016	DIFERÈNCIA
<b>I.- INGRESSOS COL·LEGIALS</b>			
1.- QUOTES COL·LEGIALS	485.939,17	462.556,50	-23.382,67
2.- ALTES COL·LEGIALS	11.600,00	17.200,00	5.600,00
3.- INGRESSOS CURSOS	9.698,34	9.812,44	114,10
4.- INGRESSOS CURSOS IDIOMES	7.381,00	5.470,00	-1.911,00
5.- ASSEGURANÇA RC	138.038,20	151.207,49	13.169,29
6.- TAXES HONORARIS	6.935,21	11.274,37	4.339,16
7.- TRIBUNAL ARBITRAL	4.200,00	2.215,00	-1.985,00
8.- SERVEIS ICAT	9.665,42	11.490,36	1.824,94
9.- CGAE DESPLAÇAMENTS	3.391,40	2.369,40	-1.022,00
10.- BIBLIOTECA VENDES	14.222,39	3.769,98	-10.452,41
<b>TOTAL INGRESSOS COL·LEGIALS</b>	<b>691.071,13</b>	<b>677.365,54</b>	<b>-13.705,59</b>






## INGRESSOS

CONCEPTE	2015	2016	DIFERÈNCIA
<b>II.- INGRESSOS ENTITATS PÚBLIQUES</b>			
<b>A.- CORPORACIONS</b>			
1.- QUOTES CICAC	42.910,56	42.656,00	-254,56
2.- QUOTES CGAE	49.418,32	49.876,52	458,20
<b>TOTAL CORPORACIONS</b>	<b>92.328,88</b>	<b>92.532,52</b>	<b>203,64</b>
<b>B.- ADMINISTRACIÓ</b>			
4.- INFRAESTRUCTURA TOAD	111.676,48	132.931,12	21.254,64
5.- INFRAESTRUCTURA SOJ	21.195,94	0,00	-21.195,94
6.- INFRAESTRUCTURA SOM	14.116,00	14.620,00	504,00
<b>TOTAL ADMINISTRACIONS</b>	<b>146.988,42</b>	<b>147.551,12</b>	<b>562,70</b>
<b>TOTAL INGRESSOS ENTITATS PÚBLIQUES</b>	<b>239.317,30</b>	<b>240.083,64</b>	<b>766,34</b>




## INGRESSOS

CONCEPTE	2015	2016	DIFERÈNCIA
<b>III.- INGRESSOS ENTITATS PRIVADES</b>			
1.- APORTACIONS MÚTUES	12.142,15	12.189,90	47,75
MUTUALIDAD ABOGACÍA	2.700,00	2.700,00	0,00
ALTER MÚTUA	9.442,15	9.489,90	47,75
2.- INGRESSOS REVISTA FÒRUM	5.280,00	5.805,00	525,00
3.- APORTACIONS/SPONSORS	2.000,00	2.000,00	0,00
4.- LINK PÀGINA WEB	1.800,00	4.100,00	2.300,00
5.- CONVENIS	1.500,00	2.500,00	1.000,00
6.- URV	28.956,30	34.566,86	5.610,56
7.- AON	19.859,48	18.421,48	-1.438,00



## INGRESSOS

CONCEPTE	2015	2016	DIFERÈNCIA
8.- LLOGUERS	16.294,78	16.259,68	-35,10
ICAT	1.080,00	1.080,00	0,00
CB	15.214,78	15.179,68	-35,10
9.- INGRESSOS FESTES COL·LEGIALS	8.662,89	13.736,75	5.073,86
10.- INGRESSOS FINANCERS	5.739,74	1.972,33	-3.767,41
11.- INGRESSOS EXCEPCIONALS	12.266,40	15.082,82	2.816,42
<b>TOTAL INGRESSOS ENTITATS PRIVADES</b>	<b>114.501,74</b>	<b>126.634,82</b>	<b>12.133,08</b>
<b>TOTAL INGRESSOS</b>	<b>1.044.890,17</b>	<b>1.044.084,00</b>	<b>-806,17</b>



- **APLICACIÓ DEL PRESSUPOST DE L'EXERCICI 2016**




### LIQUIDACIÓ PRESSUPOSTÀRIA DE L'EXERCICI 2016

RESUM DESPESES	PRESSUPOST 2016	REAL 2016	Diferència Real vs Pressupost	Desviació Real vs Pressupost (%)
LLOGUERS	12.000,00	18.493,85	6.493,85	54,12%
REPARACIONS I CONSERVACIÓ	40.500,00	46.139,59	5.639,59	13,92%
SERVEIS DE PROFESSIONALS	205.610,00	206.111,97	501,97	0,24%
ASSEGURANCES	135.000,00	149.164,14	14.164,14	10,49%
ESDEVENIMENTS COL·LEGIALS	52.800,00	42.315,42	-10.484,58	-19,86%
SUBMINISTRAMENTS	15.300,00	20.711,97	5.411,97	35,37%
ALTRES SERVEIS	63.300,00	53.946,88	-9.353,12	-14,78%
SOM	4.290,00	3.425,00	-865,00	-20,16%
BIBLIOTECA	30.000,00	28.319,55	-1.680,45	-5,60%
PROFESSORS URV	14.000,00	16.990,00	2.990,00	21,36%
IMPOST SOBRE SOCIETATS	6.500,00	9.195,05	2.695,05	41,46%
ALTRES TRIBUTS	9.600,00	9.538,81	-61,19	-0,64%
SALARIS	287.000,00	297.564,00	10.564,00	3,68%
SEGURETAT SOCIAL	93.000,00	98.534,29	5.534,29	5,95%
ALTRES DESPESES SOCIALS	2.000,00	1.727,05	-272,95	-13,65%
DESPESES EXCEPCIONALS	0,00	10.046,65	10.046,65	100,00%
ALTRES DESPESES	1.000,00	1.422,96	422,96	42,30%
INTERESSOS I COMISSIONS BANCÀRIES	100,00	72,65	-27,35	-27,35%
AMORTITZACIONS	28.000,00	30.215,85	2.215,85	7,91%
<b>TOTAL DESPESES</b>	<b>1.000.000,00</b>	<b>1.043.935,68</b>	<b>43.935,68</b>	<b>4,39%</b>



### LIQUIDACIÓ PRESSUPOSTÀRIA DE L'EXERCICI 2016

RESUM INGRESSOS	PRESSUPOST 2016	REAL 2016	Diferència Real vs Pressupost	Desviació Real vs Pressupost (%)
QUOTES COL·LEGIALS	464.000,00	462.556,50	-1.443,50	-0,31%
ALTES COL·LEGIALS	12.000,00	17.200,00	5.200,00	43,33%
INGRESSOS CURSOS	23.000,00	15.282,44	-7.717,56	-33,55%
ASSEGURANÇA DE RESPONSABILITAT CIVIL	138.000,00	151.207,49	13.207,49	9,57%
TAXES HONORARIS	7.500,00	11.274,37	3.774,37	50,32%
TRIBUNAL ARBITRAL	4.200,00	2.215,00	-1.985,00	-47,26%
FUNDACIÓ URV	23.000,00	34.566,86	11.566,86	50,29%
SERVEIS ICAT	12.800,00	17.629,74	4.829,74	37,73%
QUOTES CICAC	43.000,00	42.656,00	-344,00	-0,80%
QUOTES CGAE	49.500,00	49.876,52	376,52	0,76%
INFRAESTRUCTURA TOAD I SOJ	132.800,00	132.931,12	131,12	0,10%
INFRAESTRUCTURA SOM	15.700,00	14.620,00	-1.080,00	-6,88%
AON	18.400,00	18.421,48	21,48	0,12%
MUTUALIDAD ABOGACÍA	3.000,00	2.700,00	-300,00	-10,00%
ALTER MÚTUA	9.000,00	9.489,90	489,90	5,44%
INGRESSOS REVISTA FÒRUM JURÍDIC	5.600,00	5.805,00	205,00	3,66%
LINK PÀGINA WEB	2.000,00	6.600,00	4.600,00	230,00%
AUTORITAT PORTUÀRIA	2.000,00	2.000,00	0,00	0,00%
ALTRES	0,00	4,76	4,76	100,00%
LLOGUERS ICAT	1.000,00	1.080,00	80,00	8,00%
LLOGUERS CB	15.000,00	15.179,68	179,68	1,20%
INGRESSOS FESTES COL·LEGIALS	8.500,00	13.736,75	5.236,75	61,61%
INGRESSOS FINANCERS	5.000,00	1.972,33	-3.027,67	-60,55%
INGRESSOS EXCEPCIONALS	5.000,00	15.078,06	10.078,06	201,56%
<b>TOTAL INGRESSOS</b>	<b>1.000.000,00</b>	<b>1.044.084,00</b>	<b>44.084,00</b>	<b>4,41%</b>



### LIQUIDACIÓ PRESSUPOSTÀRIA DE L'EXERCICI 2016

	<b>PRESSUPOST 2016</b>	<b>REAL 2016</b>	<b>Diferència Real vs Pressupost</b>	<b>Desviació Real vs Pressupost (%)</b>
EXCEDENT DE L'EXERCICI	0,00	148,32	148,32	100%